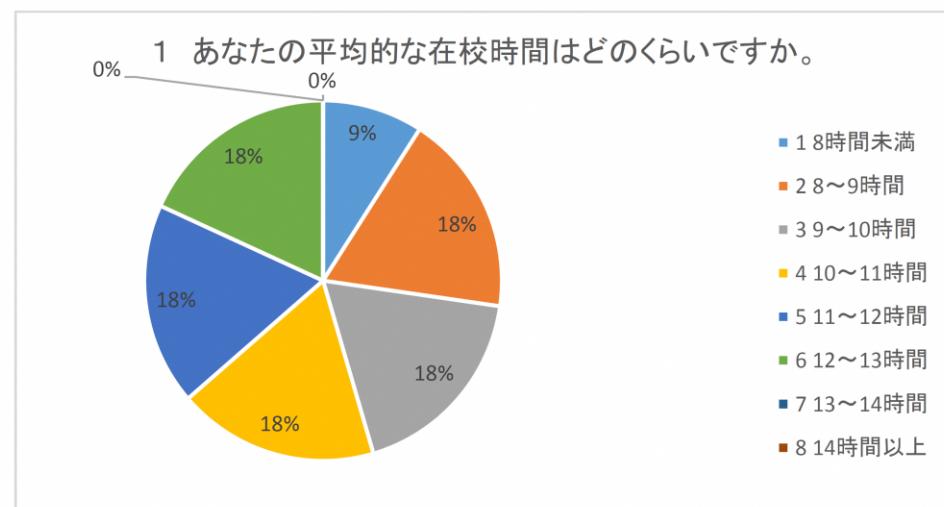


R3

1	1 あなたの平均的な在校時間はどのくらいですか。	
1	8時間未満	9%
2	8～9時間	18%
3	9～10時間	18%
4	10～11時間	18%
5	11～12時間	18%
6	12～13時間	18%
7	13～14時間	0%
8	14時間以上	0%

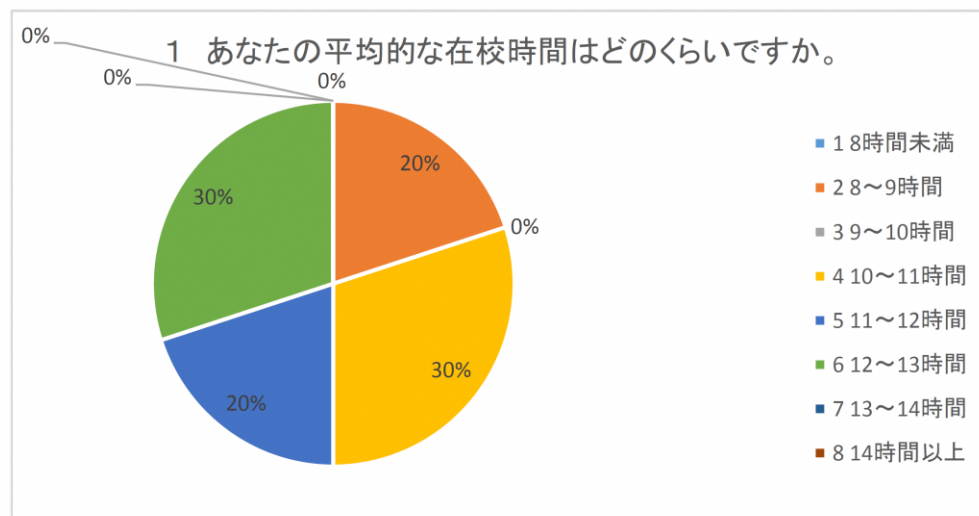
54%



R4

1	1 あなたの平均的な在校時間はどのくらいですか。	
1	8時間未満	0%
2	8～9時間	20%
3	9～10時間	0%
4	10～11時間	30%
5	11～12時間	20%
6	12～13時間	30%
7	13～14時間	0%
8	14時間以上	0%

90%

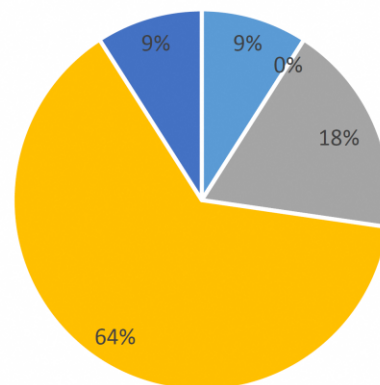


10時間以上の職員が増えている！

R3

3	あなたは現在、仕事の内容でやりがいを感じていますか。		
1	感じていない	9%	
2	どちらかというと感じていない	0%	
3	どちらともいえない	18%	
4	どちらかというと感じている	64%	73%
5	強く感じている	9%	

3 あなたは現在、仕事の内容でやりがいを感じていますか。

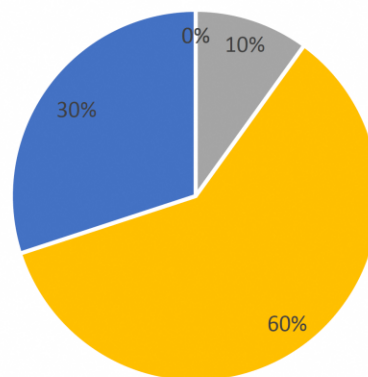


- 1 感じていない
- 2 どちらかというと感じていない
- 3 どちらともいえない
- 4 どちらかというと感じている
- 5 強く感じている

R4

3	あなたは現在、仕事の内容でやりがいを感じていますか。		
1	感じていない	0%	
2	どちらかというと感じていない	0%	
3	どちらともいえない	10%	
4	どちらかというと感じている	60%	90%
5	強く感じている	30%	

3 あなたは現在、仕事の内容でやりがいを感じていますか。



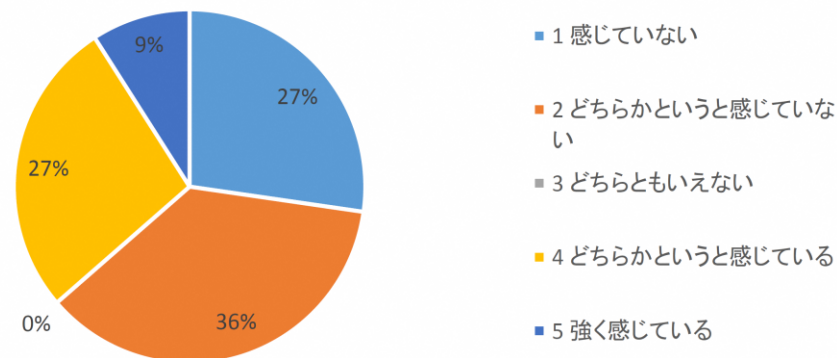
- 1 感じていない
- 2 どちらかというと感じていない
- 3 どちらともいえない
- 4 どちらかというと感じている
- 5 強く感じている

やりがいを感じている職員が増えている！

R3

4	あなたは現在、仕事の内容や職場の人間関係でストレスを感じていますか。		
1	感じていない	27%	65%
2	どちらかというと感じていない	36%	
3	どちらともいえない	0%	
4	どちらかというと感じている	27%	
5	強く感じている	9%	

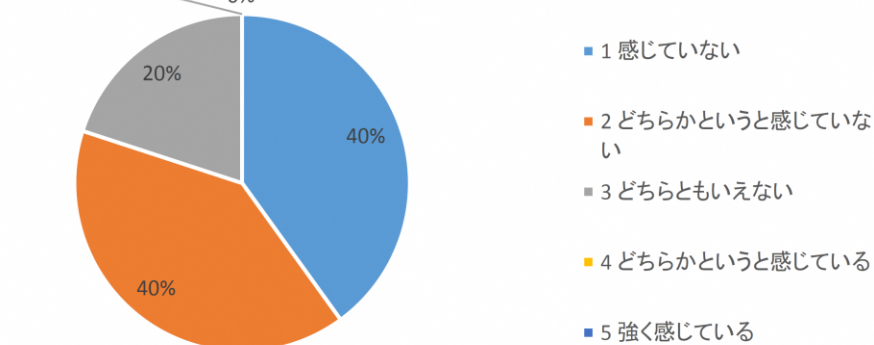
4 あなたは現在、仕事の内容や職場の人間関係でストレスを感じていますか。



R4

4	あなたは現在、仕事の内容や職場の人間関係でストレスを感じていますか。		
1	感じていない	40%	80%
2	どちらかというと感じていない	40%	
3	どちらともいえない	20%	
4	どちらかというと感じている	0%	
5	強く感じている	0%	

4 あなたは現在、仕事の内容や職場の人間関係でストレスを感じていますか。



ストレスを感じていない職員が増えている！