

学校徴収金の実態調査

高校教育課

【調査の概要】

1 調査の目的

道立高等学校に進学した新入学生に対する学校で徴収している会費や指定物品等の所要額について各学校ごとの実態をとらえ、その傾向を分析することにより、保護者負担軽減と教育環境の均衡を保つことを目的とする。

2 調査の実施対象者・年度

令和3年度及び令和4年度の新1年生の1年間の所要額

3 調査対象校数

全道立高等学校 189校（全日制のみ・中等教育学校を含む・募集停止校を除く）

4 調査様式・区分

NO	学校名	年度	会費	進路指導・生徒指導費	図書・衛生費	学校行事費	教材費	教材費（BYOD端末）	制服等一式
	記入例	令和4年度	¥30,000	¥20,000	¥3,000	¥18,000	¥15,000	¥45,000	¥40,000
		令和3年度	¥35,000	¥25,000	¥5,000	¥20,000	¥25,000		¥45,000
		令和4年度							
		令和3年度							

※金額はすべて年額で記入してください。

※遠隔者寮などの寮に係る費用は含めないでください。

※男女別や学科別など、同じ項目で金額に差が生じる場合は、その中央値を記入してください（例：¥15,000～¥20,000の場合は、中央値の¥17,500を記入）

※「会費」欄には、生徒会費、PTA会費、各種後援会費、体育文化活動費、同窓会費、日本スポーツ振興センター掛金等の徴収金額を記入してください。

※「進路指導費・生徒指導費」欄には、進路指導に係る資料作成、生徒手帳、バッジ、校章、ゴム印、生徒身分証明書等に要する費用の徴収金額を記入してください。

※「図書・衛生費」欄には、学校図書館用図書購入、トイレ清掃等の環境整備費等に要する費用の徴収金額を記入してください。

※「学校行事費」欄には、宿泊研修や修学旅行、体験学習等に要する費用の徴収金額を記入してください。

※「教材費」欄には、教科書、副教材、辞書・辞典（電子辞書含む）、検定、実験・実習等に要する費用の徴収金額を記入してください。

※「教材費（BYOD端末）」欄には、1つの機種を生徒に推奨している場合、学校で把握できる限りで結構ですので、その販売価格を記入してください。

なお、1つの機種を生徒に推奨していない場合は、「指定等なし」と記入してください。

※「制服等一式」欄には、制服、ジャージ、上靴等に要する費用を記入してください。

【調査結果】

1 全体平均

令和4年度の学校徴収金の合計は令和3年度と比較し、249円の減(▲0.2%)の**162,016円**となったが、この合計額には、BYODに必要な端末等の購入額が含まれておらず、入学時に改めて学校が指定する端末等を用意する場合には学校徴収金の合計額に端末等の代金を上乗せする必要がある。

	年度	会費	進路指導・ 生徒指導費	図書・衛生費	学校行事費	教材費	制服等(中央値)	合計
全道平均	令和4年度	41,000	5,847	358	25,389	27,818	61,787	162,016
	令和3年度	41,041	5,878	360	25,525	27,868	61,778	162,266
	増減	▲41	▲31	▲2	▲136	▲51	9	▲249
		▲0.1%	▲0.5%	▲0.6%	▲0.5%	▲0.2%	0.0%	▲0.2%

2 端末等の代金

令和4年度の新1年生が用意する端末等について、学校が機種等を指定していた88校の当該代金の平均額は、**44,866円**であった。

指定学校 88校の平均	44,866円
-------------	---------

3 学校毎の増減

調査対象の高等学校189校のうち、令和3年度と比較し、増額となった学校が**93校**、減額となった学校が**96校**であった。

道教委からの保護者負担軽減に向けた通知文等により見直しを図っている学校があったものの、次の要因により増額に転じたものと推察する。

- ・学習指導要領の本格実施に伴う新教科等に対応するためのテキスト等の教材費の増嵩
- ・新型コロナウイルス感染症の対策を講じながら学校行事を再開する予定を組んでいること
- ・原油高など世界情勢等の変化に伴う国内の物価高が徴収金に反映したこと

4 分析の元データ

調査項目のうち、「学校行事費」にあつては、徴収額0円としている学校が全体の約3割となる60校に上り、見学旅行等を実際に実施する学年次に徴収しているものと考えられ、結果として新1年生の学校徴収金に算入している・していない学校間では著しく不均衡となるため、以降の分析にあつては学校行事費を除くものとする。

学校行事費有 166,198円	学校行事費無 142,951円
-----------------	-----------------

5 その他

学校徴収金と密接に関わる学校が所有する学習用パソコン(端末等)の貸付状況についても掲載する。

【調査の分析(令和4年度)】

会費	進路指導・生徒指導費	図書・衛生費	学校行事費	教材費	制服等(中央値)	合計	学校行事費除いた計
41,000	5,847	358	25,389	27,818	61,787	162,016	136,761

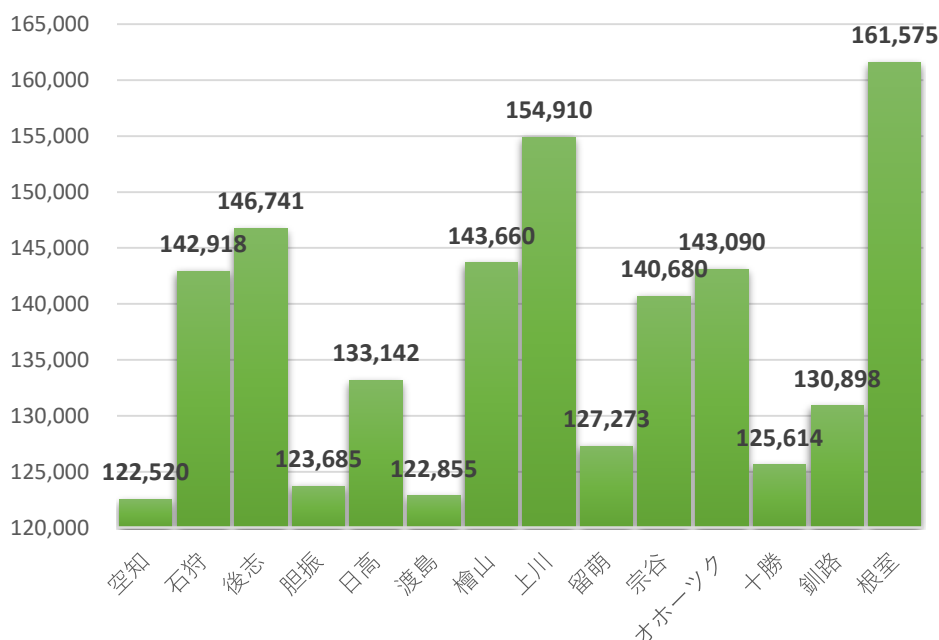
○学校間で取扱いに差があった学校行事費を除いた総額は136,761円となり、前年比▲651円だった。

○管内別に見ると下図のとおり、学校数に差があるが約4万円の差があった。

○項目別に見ると会費で約2万5,000円の差があった。

空知17校 石狩37校 後志10校 胆振 18校 日高 5校 渡島14校 檜山 3校
上川20校 留萌 5校 宗谷 6校 林-ツク21校 十勝17校 釧路11校 根室 5校

管内別学校徴収金の合計額(R4)



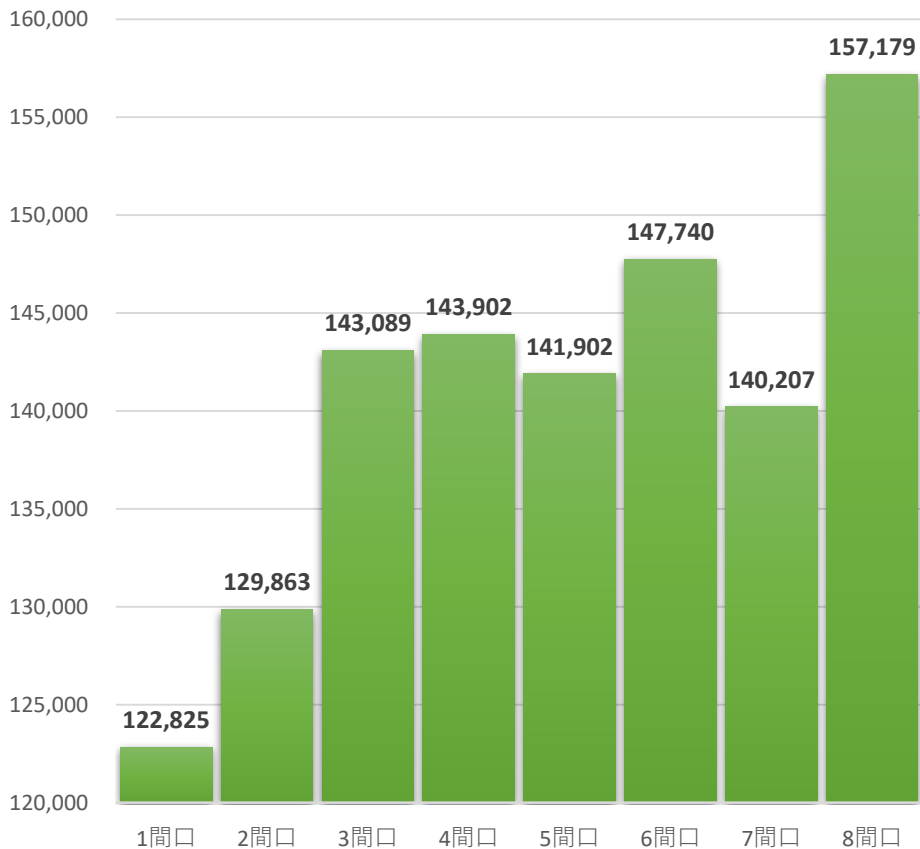
	会費	進路指導・生徒指導費	図書・衛生費	学校行事費	教材費	制服等(中央値)	合計	学校行事費除いた計
空知	35,461	3,155	497	21,241	32,276	51,130	143,761	122,520
石狩	34,620	9,270	831	27,245	33,793	64,811	169,427	142,918
後志	40,450	7,322	699	6,641	36,802	61,469	153,382	146,741
胆振	33,895	5,855	612	16,749	25,133	58,224	140,433	123,685
日高	44,116	10,512	96	15,418	20,888	57,530	148,560	133,142
渡島	44,109	2,922	35	32,723	23,635	52,154	155,578	122,855
檜山	44,093	3,999	0	12,833	28,610	66,959	156,494	143,660
上川	46,333	7,839	110	36,326	30,454	70,175	191,236	154,910
留萌	44,960	1,640	0	41,500	20,963	59,709	168,773	127,273
宗谷	50,053	3,666	0	25,000	18,014	68,946	165,680	140,680
オホーツク	51,008	3,684	298	29,223	23,639	64,461	172,313	143,090
十勝	35,357	3,704	88	26,743	26,195	60,270	152,356	125,614
釧路	41,796	6,286	228	14,925	20,566	62,043	145,822	130,898
根室	59,274	6,265	99	34,633	25,398	70,539	196,208	161,575

○学校規模別（間口別）に見ると総じて規模が大きくなるほど金額が増えていた。

○項目別に見ると教材費で約2万5,000円の差があった。

（1間：54校 2間：25校 3間：24校 4間：20校 5間：22校 6間：17校 7間：13校 8間：14校）

間口別学校徴収金の合計額(R4)

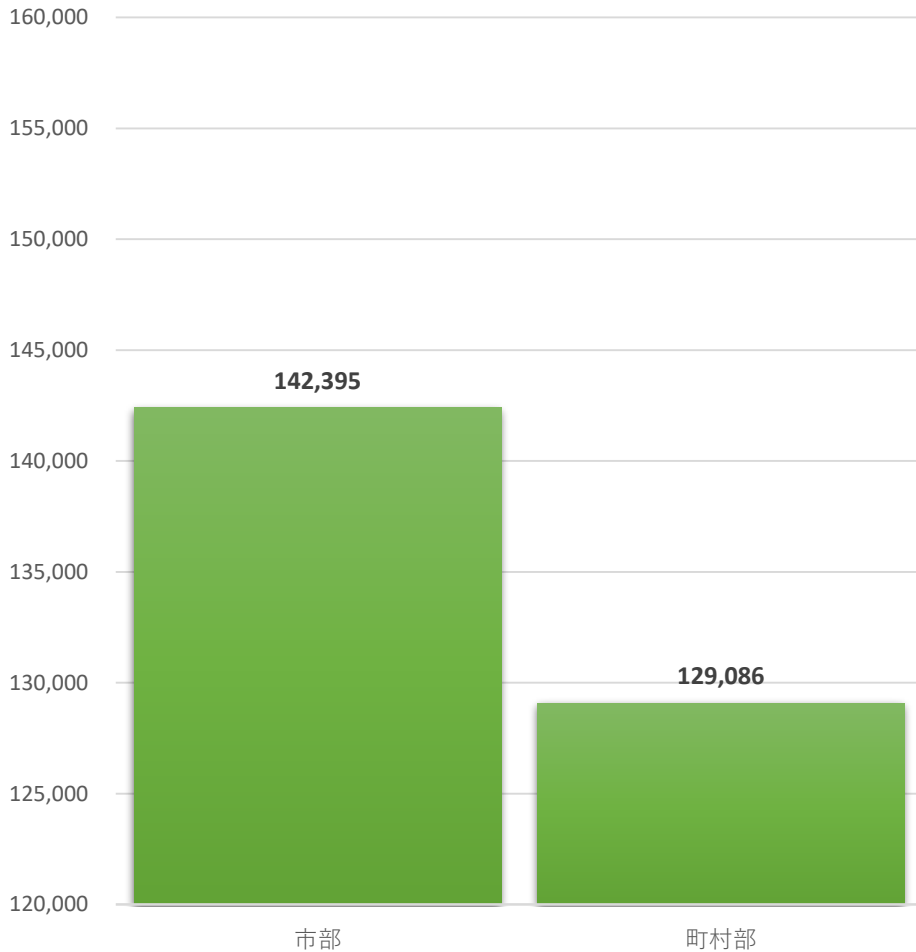


	会費	進路指導・ 生徒指導費	図書・衛生費	学校行事費	教材費	制服等（中央値）	合計	学校行事費 除いた計
1間口	42,562	2,400	8	30,251	18,602	59,252	153,076	122,825
2間口	39,552	5,105	141	23,276	21,944	63,121	153,139	129,863
3間口	40,374	7,514	307	31,846	29,605	65,641	174,935	143,089
4間口	39,169	4,482	611	17,324	33,797	65,843	161,226	143,902
5間口	46,480	6,398	561	22,141	28,725	59,763	164,042	141,902
6間口	42,187	8,765	744	17,661	38,745	57,298	165,400	147,740
7間口	33,150	11,000	761	33,872	31,262	64,093	171,473	140,207
8間口	38,480	10,482	755	18,084	44,355	63,269	175,263	157,179

○市部にある学校と町村部にある学校では約1万3,000円の差があった。

(市部：109校 町村部：80校)

市別・町村別学校徴収金の合計額(R4)



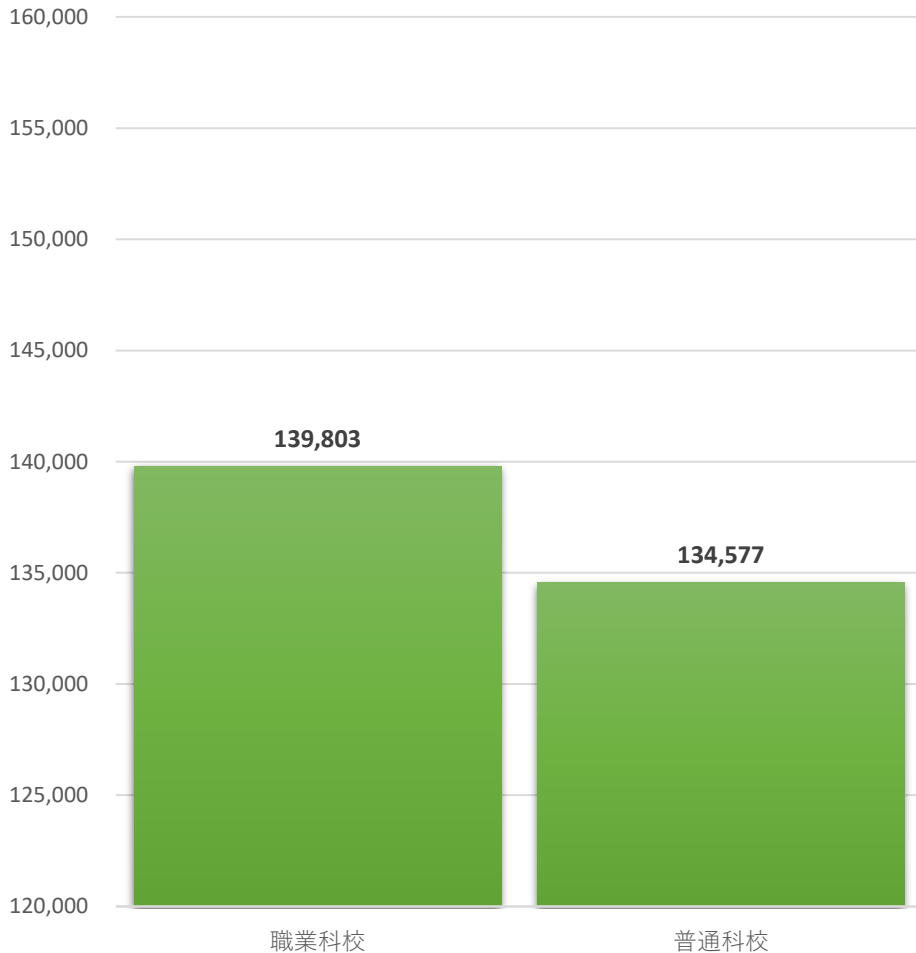
	会費	進路指導・ 生徒指導費	図書・衛生費	学校行事費	教材費	制服等(中央値)	合計	学校行事費 除いた計
市部	39,517	7,258	601	24,361	33,379	61,751	166,532	142,395
町村部	43,020	3,942	48	26,778	20,240	61,836	155,864	129,086

○職業科校と普通科校では約5,000円の差があった。

○職業科校は教材費及び制服等の項目の金額が高かった。

※職業科校には専門学科設置校(理数科等)・総合学科設置校・普通科と職業学科の併置校を含む。
(職業学科：79校 普通科110校)

設置学科別学校徴収金の合計額(R4)



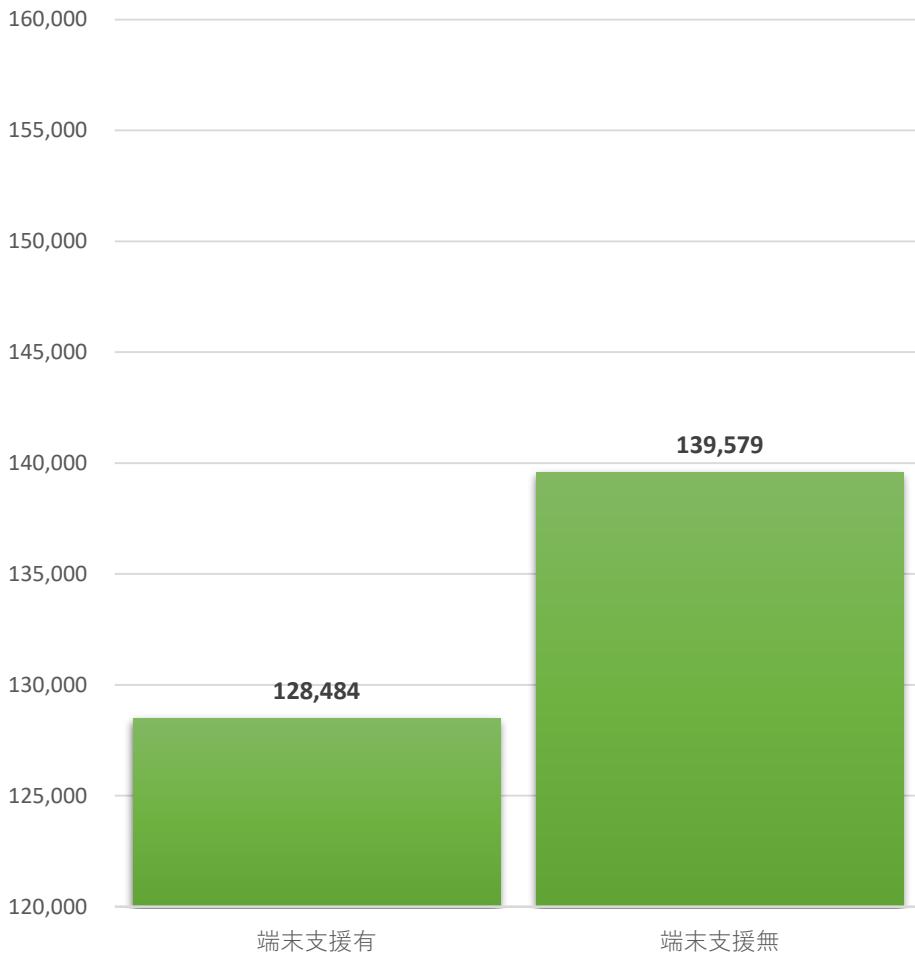
	会費	進路指導・ 生徒指導費	図書・衛生費	学校行事費	教材費	制服等(中央値)	合計	学校行事費 除いた計
職業科校	41,831	5,146	383	20,544	29,031	63,423	160,347	139,803
普通科校	40,403	6,355	340	28,901	26,946	60,612	163,215	134,577

○端末支援校と非支援校では約1万1,000円の差があった。

○項目別に見ると教材費で約9,000円の差があった。

※端末支援校とは市町村から生徒に対して端末の貸与又は支給(購入補助)があった学校。
(端末支援：48校 支援なし141校)

端末支援別学校徴収金の合計額(R4)



	会費	進路指導・ 生徒指導費	図書・衛生費	学校行事費	教材費	制服等(中央値)	合計	学校行事費 除いた計
端末支援有	43,376	3,104	21	27,057	21,009	60,975	155,541	128,484
端末支援無	40,191	6,787	481	24,818	30,136	62,063	164,221	139,579

※端末支援48校にはこれからの支援予定校(19校)を含む。

端末支援有・・・平均1.7間口

端末支援無・・・平均4.2間口

※端末支援台数約3,500台(予定を含む)

【見直し項目】

○学校間で取扱いに差があった学校行事費を除いた学校徴収金の総額が減額となった学校は71校あった。

○上記71校において見直しを行った学校徴収金の項目としては、教材費が最も多く（48校）、次いで制服等（18校）、進路指導・生徒指導費（15校）、会費（9校）、図書・衛生費（1校）の順となっていた。

見直しを行った学校徴収金の項目

			会費	9
	主 な 費 用		PTA会費	3
			各種後援会費	2
			体育文化活動費	2
			生徒会費	1
			進路指導・生徒指導費	15
			図書・衛生費	1
			教材費	48
	主 な 費 用		電子辞書	8
			紙の辞書・辞典	8
			副教材費	10
			実験・実習費	4
			検定費	3
			制服等	18
	主 な 費 用		制服	6
			ジャージ	4

※1校で複数項目の学校徴収金額の見直しを行った学校があるため、学校徴収金総額が減となった学校の計とは一致しない

【全国との比較】

- 2年に1度実施している文部科学省の子供の学習費調査において、「学校教育費」の区分から学校徴収金相当額を算出し、今回の調査結果と比較した。
- 令和4年度の道立高校平均額162,016円は、直近の平成30年度の全国平均額171,614円より9,598円低かった。
- 全国の特徴として学校徴収金は増加傾向にあり、「学級・児童会・生徒会費」の増が大きい。

項目	学校徴収金	H30	H28	H26	H24	H22	H20
学校教育費		280,487	275,991	242,692	230,837	237,669	356,937
授業料		25,378	23,368	7,595	0	0	116,628
修学旅行・遠足・見学費	○	35,579	34,892	30,436	32,042	32,324	33,152
学級・児童会・生徒会費	○	20,385	13,834	13,093	14,518	12,316	11,459
PTA会費	○	6,989	6,587	7,050	8,308	8,130	7,241
その他の学校納付金	○	27,771	29,060	28,536	23,097	27,987	25,665
寄附金	○	215	281	152	167	344	176
教科書費・教科書以外の図書費	○	22,432	21,513	21,081	18,970	19,131	18,040
学用品・実験実習材料費		18,826	19,149	16,114	17,031	17,408	20,016
教科外活動費	○	40,427	44,276	39,840	37,349	41,570	39,921
通学費		45,866	47,552	45,253	46,175	43,198	49,468
制服	○	22,613	21,088	20,236	20,279	21,596	22,349
通学用品費		10,953	10,517	9,246	9,563	9,642	9,014
その他	○	3,053	3,874	4,060	3,338	4,023	3,808
上記のうち徴収金外経費※		7,850	7,850	7,850	7,850	7,850	7,850
上記のうち学校徴収金相当額		171,614	167,555	156,634	150,218	159,571	153,961
前回調査との増減比率		102.4%	107.0%	104.3%	94.1%	103.6%	
H20との比較		111.5%	108.8%	101.7%	97.6%	103.6%	

※学級・児童会・生徒会費

学級費・クラス会費として徴収した経費及び全校の児童・生徒を対象とする児童会・生徒会費として徴収した経費

※H22.4～公立高校授業料無償化制度開始 H26.4～高等学校等就学支援金制度開始(所得制限有)

【学習用パソコンの貸付状況】

- 北海道立学校学習用パソコン等貸付要項の規定に基づき、各学校で貸し出したパソコン（端末）等の状況について集計した。（5月31日現在）
- 令和3年度に道立高校用に整備した低所得者用端末（全道13,169台）のうち生徒に貸し出した台数は811台（6.2%）であった。
- 今後、全生徒の端末が揃う時期については最も遅くても8月までとなっていること（別途ICT教育推進課調査）等を踏まえ、今後貸出予定台数が4,046台、合計4,857台（36.9%）となり、3学年分を整備した台数の約1/3となった。（※端末の活用台数は予定を含め99.3%であること）
- 端末の貸出実績のある学校（73校）の方が学校徴収金の額が高かった。

端末の貸出別学校徴収金の合計額(R4)



	会費	進路指導・ 生徒指導費	図書・衛生費	学校行事費	教材費	制服等（中央値）	合計	学校行事費 除いた計
貸出有	39,344	6,085	478	28,139	30,749	62,005	166,774	138,634
貸出無	42,042	5,696	284	23,644	25,973	61,650	159,023	135,583