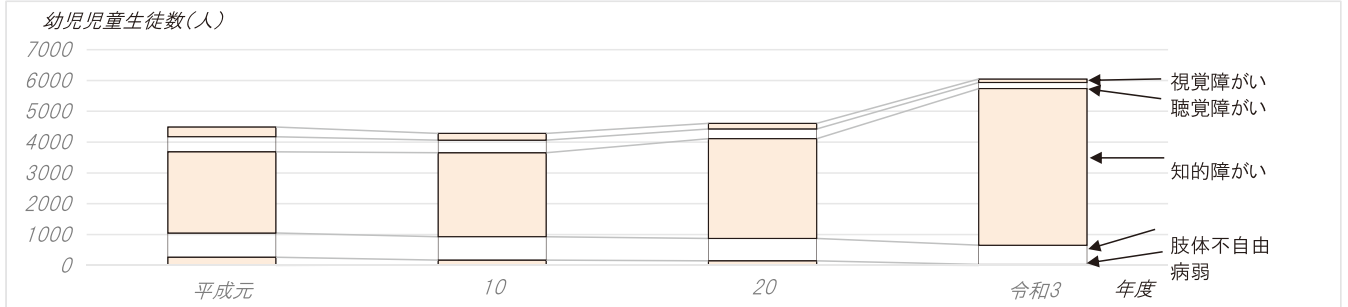


特別支援学校の学校数及び幼児児童生徒数の推移

(単位：校、人)

年度	視覚障がい		聴覚障がい		知的障がい		肢体不自由		病弱		肢体不自由・病弱		聴覚・知的		計	
	学校数	幼児児童生徒数	学校数	幼児児童生徒数	学校数	児童生徒数	学校数	幼児児童生徒数	学校数	児童生徒数	学校数	幼児児童生徒数	学校数	幼児児童生徒数	学校数	幼児児童生徒数
平成元	5	313	8	491	30	2,633	9	787	3	264					55	4,488
10	5	219	8	408	36	2,728	8	753	3	164	※(以下再掲)				60	4,272
20	5	182	8	322	36	3,233	10	725	4	129	1	66	※(以下再掲)		63	4,591
令和3	4	115	7	198	52	5,081	10	625	3	30	1	58	1	115	76	6,049

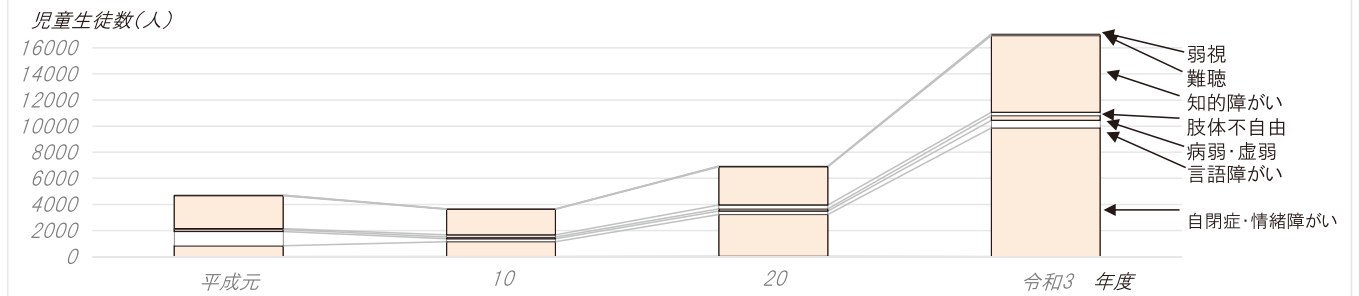
※「肢体不自由」と「病弱」の併置(手稲養護学校)、「聴覚」と「知的」の併置(釧路鶴野支援学校)



特別支援学級の学級数及び児童生徒数の推移

(単位：学級、人)

年度	弱視		難聴		知的障がい		肢体不自由		病弱・虚弱		言語障がい		自閉症・情緒障がい		計	
	学級数	児童生徒数	学級数	児童生徒数	学級数	児童生徒数	学級数	児童生徒数	学級数	児童生徒数	学級数	児童生徒数	学級数	児童生徒数	学級数	児童生徒数
平成元	7	20	11	52	693	2,510	29	78	31	137	197	1,100	228	831	1,196	4,728
10	7	9	18	20	678	1,962	107	166	51	131	74	233	419	1,126	1,354	3,647
20	21	21	34	40	1,104	2,930	214	294	144	163	171	257	1,098	3,215	2,786	6,920
令和3	46	48	66	74	1,541	5,878	211	255	294	365	380	584	2,045	9,860	4,583	17,064

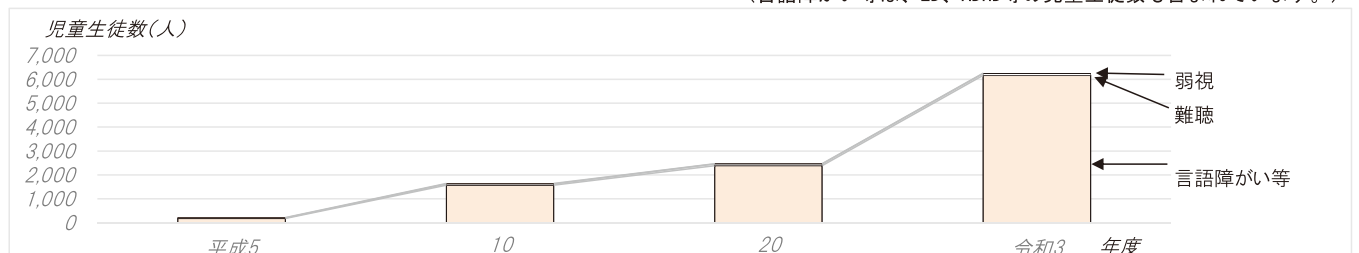


小中学校に設置している通級指導教室数及び児童生徒数の推移

(単位：校、教室、人)

年度	学校数	弱視		難聴		言語障がい等		計	
		教室数	児童生徒数	教室数	児童生徒数	教室数	児童生徒数	教室数	児童生徒数
平成5	8	1	14	2	22	18	178	21	214
10	56	2	12	7	53	148	1,574	157	1,639
20	90	1	8	6	78	220	2,382	227	2,468
令和3	226	3	12	11	69	478	6,629	492	6,710

(言語障がい等は、LD、ADHD等の児童生徒数も含まれています。)



特別支援学校等卒業生(令和3年3月卒業)の進路状況

(令和3年3月31日現在 単位:人)

中 学 部	学 校		視覚障がい	聴覚障がい	知的障がい	肢体不自由	病 弱	計	中 学 校 特 別 支 援 学 級	
	進 路	卒 業 生								
高 等 部	学 校		視覚障がい	聴覚障がい	知的障がい	肢体不自由	病 弱	計	専 攻 科	
	進 路	卒 業 生							視覚	聴覚
	卒 業 生		14	15	1052	74	7	1162	6	2
	就 職		4	2	380	8		394	4	
	進 学	専 攻 科 等	5	3				8	1	
		大 学 等	1	3		1	1	6		1
教育訓練機関等		1	1	29	2		33			
福祉施設利用		3	6	611	57	1	678		1	
そ の 他 (入院,自宅療養等)				33	6	5	44	1		

※知的障がい高等部卒業生のうち、1名が就職と進学重複

※国立、公立の計

特別支援学校における交流及び共同学習の実施状況

(令和3年5月1日現在 単位:校)

区分 地区	道立特別支援学校	幼稚園・保育所等	小 学 校	中 学 校	高等学校	計
空知	5		1	4	3	8
石狩	19	1	10	6	8	25
後志	4		1		1	2
胆振	4	1	2		2	5
日高	2			1	1	2
渡島	7		2		3	5
檜山	1				1	1
上川	8	2	3	1	3	9
留萌	1					
宗谷	1		2	1	1	4
オホーツク	5		1	3	2	6
十勝	6		6	3	1	10
釧路	3	1	1	1	3	6
根室	1	1	4	3		8
計	67	6	33	23	29	91