

出 願 者 の 概 要

		R3年度	R2年度	31年度	
本年3月中学校卒業生	中学校卒業生数(A)	40,691	41,755	43,997	
	出願者数	全日制	30,083	31,625	33,674
		定時制	802	910	821
		計(B)	30,885	32,535	34,495
	出願率(B/A × 100)	75.9%	77.9%	78.4%	
	合格者数	全日制	26,082	27,376	29,063
		定時制	726	768	765
		計(C)	26,808	28,144	29,828
卒業生に対する合格率(C/A × 100)	65.9%	67.4%	67.8%		
出願者に対する合格率(C/B × 100)	86.8%	86.5%	86.5%		
中学校卒業生 過年度	出願者数	全日制	25	26	22
		定時制	67	62	69
		計(D)	92	88	91
	合格者数(E)	81	76	84	
出願者総数(F=B+D)		30,977	32,623	34,586	
		推薦・連携型による出願者数	4,106 [26]	4,392 [30]	4,780 [21]
合格者総数(G=C+E)		26,889	28,220	29,912	
		推薦・連携型による合格者数	3,648 [25]	3,847 [27]	4,084 [14]
合格率(G/F × 100)		86.8%	86.5%	86.5%	
第2次募集による合格者を含む合格者数(H)		27,102	28,597	30,311	
募集人員(I)		33,100	34,300	35,780	
		推薦標準枠	8,958	9,070	9,329
		連携型募集人員	470	470	550
定員充足率(H/I × 100)		81.9%	83.4%	84.7%	

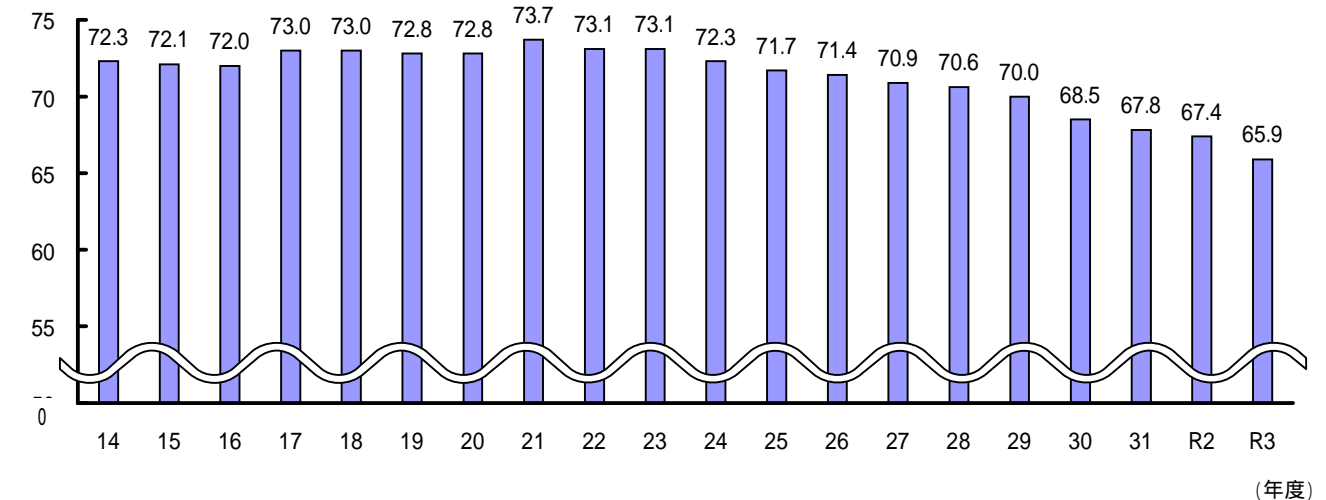
注1 出願者数、合格者数は第1次募集による(有朋・単位制は含まない。)

2 推薦・連携型による出願者数、推薦・連携型による合格者数、推薦標準枠、連携型募集人員は、それぞれ出願者総数、合格者総数、募集人員の内数である。

3 第2次募集による合格者を含む合格者数(H)は、定時制の第2次募集後の合格者数を含む。

4 推薦・連携型による出願者数、推薦・連携型による合格者数において、〔 〕は道外からの出願に係る入学者選抜における出願者数及び合格者数を表す。また、それぞれの内数である。

図1 中学校卒業生数に対する公立高等学校の合格率の年度別推移



§ 1 出願者の状況

第1表 課程・学科別出願者の状況

課程	大学科	第 1 次					第 2 次			総 数			定員 (B)	倍率 $\frac{A}{B}$	
		出願者数	受検者数 (A)	合格者数	第 2	1・	出願者数	受検者数	合格者数	出願者数	受検者数	合格者数			
					志望	2 外									
全 日 制	合 計	30,108	28,877	26,100	220	27	180	180	172	30,288	29,057	26,272	31,090	0.93	
	普 通	21,513	20,696	18,177	77	1	123	123	116	21,636	20,819	18,293	21,210	0.98	
	職 業 学 科	農 業	1,028	995	979	5	1	10	10	10	1,038	1,005	989	1,520	0.65
		工 業	2,168	2,009	1,960	71	4	9	9	9	2,177	2,018	1,969	2,320	0.87
		商 業	2,417	2,336	2,317	41	21	25	25	24	2,442	2,361	2,341	2,800	0.83
		水 産	333	292	286	4	0	6	6	6	339	298	292	360	0.81
		家 庭	103	103	100	2	0	0	0	0	103	103	100	160	0.64
		看 護	91	90	90	0	0	1	1	1	92	91	91	120	0.75
		福 祉	10	10	10	0	0	0	0	0	10	10	10	40	0.25
	専 門 学 科	理 数	331	306	240	6	0	0	0	0	331	306	240	240	1.28
		体 育	56	53	53	0	0	0	0	0	56	53	53	80	0.66
		外国語	124	119	117	14	0	0	0	0	124	119	117	120	0.99
		工 芸	37	37	37	0	0	0	0	0	37	37	37	40	0.93
	總 合	1,897	1,831	1,734	0	0	6	6	6	1,903	1,837	1,740	2,080	0.88	
定 時 制	合 計	869	828	789	18	0	36	36	36	910	869	830	2,010	0.41	
	普 通	668	637	601	18	0	25	25	25	695	664	628	1,330	0.48	
	職 業 学 科	農 業	76	74	74	0	0	0	0	0	76	74	74	160	0.46
		工 業	102	98	95	0	0	5	5	5	110	106	103	440	0.22
		商 業	23	19	19	0	0	6	6	6	29	25	25	80	0.24
全日・定時計	30,977	29,705	26,889	238	27	216	216	208	31,198	29,926	27,102	33,100	0.90		

注1 全日制課程の第1次及び総数は、推薦・連携型を含む。

2 定時制課程の総数は、定時制の第2次募集後の合格者数を含む。

3 「1・2外」は、第1志望及び第2志望の学科以外の学科への入学の希望による合格者数である。

4 「第2志望」及び「1・2外」は、合格者の内数である。

第2表 管内別(札幌市を含む。)、学区別の出願者の状況

課程	管内	学区名	第1次					第2次			総数			定員(B)	倍率 A/B
			出願者数	受検者数(A)	合格者数	第2次		出願者数	受検者数	合格者数	出願者数	受検者数	合格者数		
						第2志望	1・2外								
全 日 制	合計		30,108	28,877	26,100	220	27	180	180	172	30,288	29,057	26,272	31,090	0.93
	空知	空知南	1,025	1,012	995	10	9	11	11	11	1,036	1,023	1,006	1,240	0.82
		空知北	706	693	688	2	1	2	2	2	708	695	690	1,000	0.69
	石狩	石狩	10,668	10,436	9,064	78	12	61	61	54	10,729	10,497	9,118	9,880	1.06
	後志	後志	1,075	1,047	1,032	6	0	5	5	5	1,080	1,052	1,037	1,280	0.82
	胆振	胆振西	1,048	1,030	990	20	0	15	15	15	1,063	1,045	1,005	1,160	0.89
		胆振東	1,248	1,122	1,066	11	1	8	8	8	1,256	1,130	1,074	1,200	0.94
	日高	日高	371	367	366	0	0	3	3	3	374	370	369	550	0.67
	渡島	渡島	2,046	1,730	1,562	13	2	12	12	12	2,058	1,742	1,574	1,920	0.90
	檜山	檜山	188	169	159	0	0	1	1	1	189	170	160	280	0.60
	上川	上川南	2,379	2,281	2,096	18	1	14	14	13	2,393	2,295	2,109	2,360	0.97
		上川北	351	349	344	0	0	5	5	5	356	354	349	560	0.62
	留萌	留萌	256	254	254	0	0	0	0	0	256	254	254	480	0.53
	宗谷	宗谷	295	293	291	0	0	1	1	1	296	294	292	480	0.61
	オホーツク	オホーツク中	957	891	876	2	0	4	4	4	961	895	880	1,200	0.74
		オホーツク東	418	402	393	4	0	6	6	6	424	408	399	440	0.91
		オホーツク西	400	387	384	0	0	0	0	0	400	387	384	560	0.69
	十勝	十勝	2,324	2,179	1,959	11	0	18	18	18	2,342	2,197	1,977	2,400	0.91
	釧路	釧路	1,520	1,450	1,412	30	1	11	11	11	1,531	1,461	1,423	1,660	0.87
	根室	根室	508	498	494	7	0	2	2	2	510	500	496	760	0.66
札幌市		2,325	2,287	1,675	8	0	1	1	1	2,326	2,288	1,676	1,680	1.36	
定 時 制	合計		869	828	789	18	0	36	36	36	910	869	830	2,010	0.41
	空知		15	15	15	0	0	0	0	0	15	15	15	80	0.19
	石狩		168	166	161	0	0	13	13	13	182	180	175	560	0.30
	後志		71	68	68	0	0	0	0	0	73	70	70	200	0.34
	胆振		52	46	44	0	0	7	7	7	60	54	52	120	0.38
	日高		8	8	8	0	0	0	0	0	8	8	8	40	0.20
	渡島		54	43	43	0	0	8	8	8	62	51	51	120	0.36
	上川		62	60	59	0	0	4	4	4	67	65	64	280	0.21
	留萌		8	7	7	0	0	0	0	0	8	7	7	40	0.18
	宗谷		19	19	19	0	0	0	0	0	19	19	19	40	0.48
	オホーツク		25	25	24	0	0	0	0	0	25	25	24	120	0.21
	十勝		14	13	13	0	0	2	2	2	16	15	15	40	0.33
	釧路		37	37	36	0	0	2	2	2	39	39	38	80	0.46
	札幌市		336	321	292	18	0	0	0	0	336	321	292	290	1.11

注1 全日制課程のうち普通科以外の学科(専門学科及び総合学科)の通学区域は道内全域であるが、それぞれの学校の所在地の存する学区に含めて集計している。
 2 全日制課程の第1次及び総数は、推薦・連携型を含む。
 3 定時制課程の総数は、定時制の第2次募集後の合格者数を含む。
 4 「1・2外」は、第1志望及び第2志望の学科以外の学科への入学の希望による合格者数である。
 5 「第2志望」及び「1・2外」は、合格者の内数である。

図2 全日制学科別倍率の年度別推移

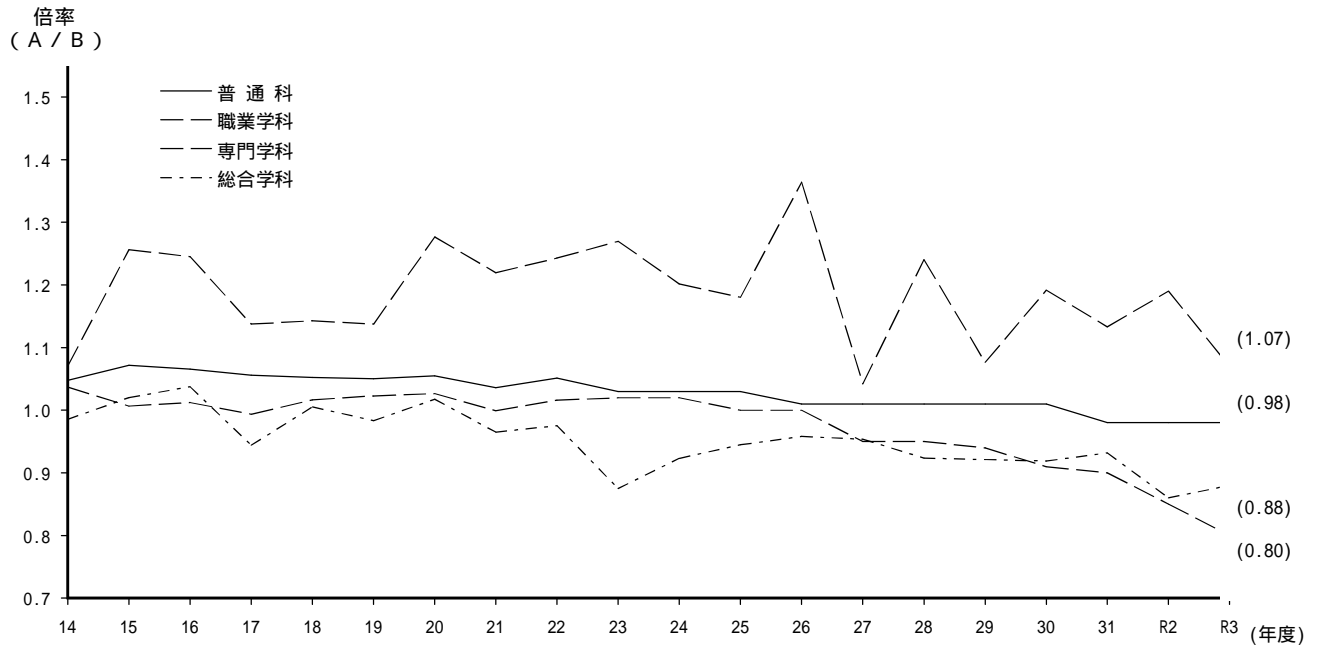
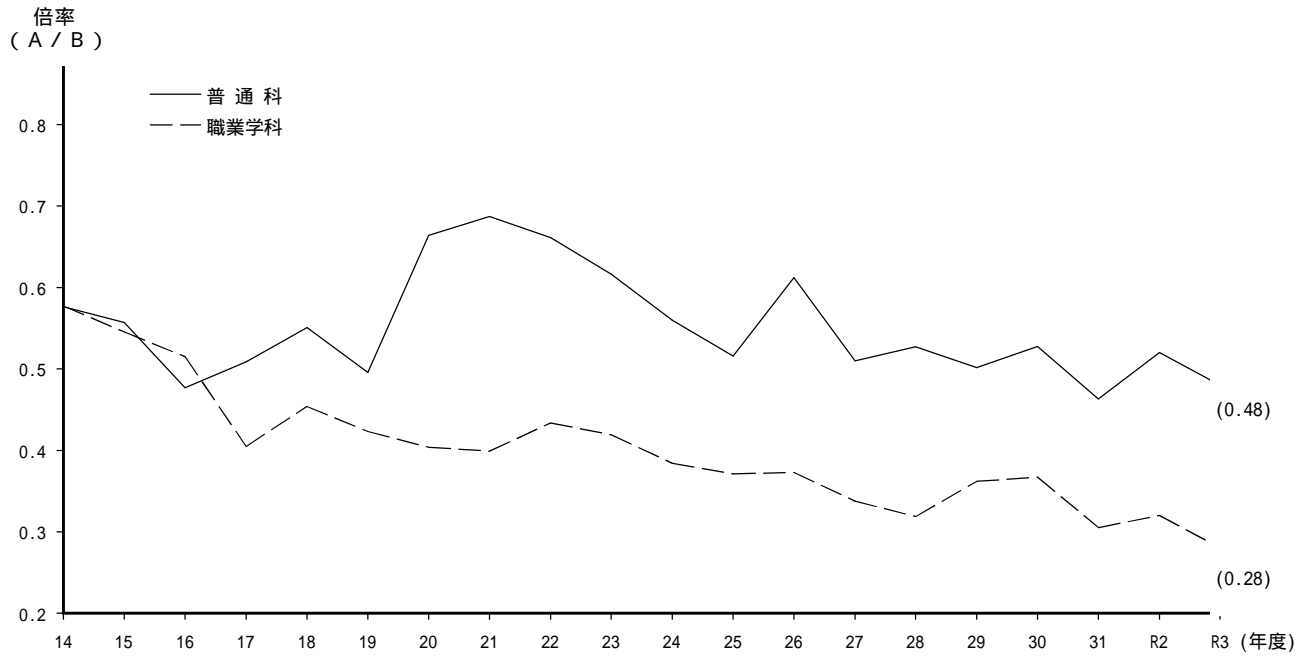


図3 定時制学科別倍率の年度別推移



第3表 推薦入学者選抜の実施状況(平成31年度～)

大学科	年 度	学校数	学科数 (延)	募 集 員 (A)	推 薦 標準枠	受検者数	合格者数 (B)	第2 志望	B/A ×100 (%)	確約書 不提出 者数	再出願の状況		
											同一の 大学科	他の 大学科	再出願 しなかつた者 の数
普通	R3	89 [2]	93 [2]	13,370	3,078	1,783 [6]	1,457 [6]	36 [0]	10.9	0 [0]	310 [0]	3	16 [0]
	R2	87 [2]	91 [2]	13,450	3,050	1,916 [7]	1,486 [7]	37 [0]	11.0	1 [0]	398 [0]	15	18 [0]
	31	85 [1]	89 [1]	13,890	3,129	1,907 [0]	1,522 [0]	34 [0]	11.0	0 [0]	370 [0]	7	9 [0]
農業	R3	18 [14]	38 [20]	1,520	1,520	635 [15]	617 [14]	14 [0]	40.6	0 [0]	9 [0]	7	2 [1]
	R2	18 [15]	38 [19]	1,520	1,520	643 [20]	631 [17]	19 [0]	41.5	0 [0]	4 [1]	4	4 [2]
	31	18 [15]	39 [20]	1,560	1,560	824 [19]	706 [12]	3 [0]	45.3	0 [0]	39 [2]	58	21 [5]
工業	R3	16	50	2,320	1,160	382	349	5	15.0	0	32	1	0
	R2	16	50	2,320	1,160	409	382	4	16.5	0	25	2	0
	31	16	52	2,440	1,220	463	407	6	16.7	0	54	2	0
商業	R3	31	50	2,800	1,400	467	439	1	15.7	0	26	2	0
	R2	31	51	2,960	1,480	530	530	40	17.9	0	0	0	0
	31	31	53	3,040	1,520	635	594	4	19.5	0	37	4	0
水産	R3	3 [3]	9 [9]	360	360	53 [1]	53 [1]	0 [0]	14.7	0 [0]	0 [0]	0	0 [0]
	R2	3 [3]	9 [9]	360	360	35 [2]	35 [2]	0 [0]	9.7	0 [0]	0 [0]	0	0 [0]
	31	3 [3]	9 [9]	360	360	53 [0]	53 [0]	0 [0]	14.7	0 [0]	0 [0]	0	0 [0]
家庭	R3	4	5	160	80	32	23	0	14.4	0	8	1	0
	R2	4	5	160	80	33	29	0	18.1	0	4	0	0
	31	4	4	160	80	47	27	0	16.9	0	18	2	0
看護	R3	2	2	120	60	57	55	0	45.8	0	1	1	0
	R2	2	2	120	60	45	45	0	37.5	0	0	0	0
	31	2	2	120	60	71	49	0	40.8	0	20	1	1
福祉	R3	1	1	40	20	2	2	0	5.0	0	0	0	0
	R2	1	1	40	20	2	2	0	5.0	0	0	0	0
	31	1	1	40	20	1	1	0	2.5	0	0	0	0
理数	R3	5	5	240	120	100	85	0	35.4	0	15	0	0
	R2	5	5	240	120	88	72	0	30.0	0	9	7	0
	31	5	5	240	120	73	67	0	27.9	0	5	1	0
体育	R3	1	1	80	40	19	19	0	23.8	0	0	0	0
	R2	1	1	80	40	35	34	0	42.5	0	1	0	0
	31	1	1	80	40	35	31	0	38.8	0	2	2	0
外国語	R3	2	2	120	60	51	49	0	40.8	0	1	1	0
	R2	2	2	120	60	42	41	0	34.2	0	0	1	0
	31	2	2	120	60	50	47	0	39.2	0	3	0	0
工芸	R3	1	1	40	20	26	20	0	50.0	0	6	0	0
	R2	1	1	40	20	32	20	0	50.0	0	12	0	0
	31	1	1	40	20	27	20	0	50.0	0	6	0	1
総合	R3	17 [2]	17 [2]	2,080	1,040	349 [4]	335 [4]	0 [0]	16.1	0 [0]	14 [0]	0	0 [0]
	R2	16 [2]	16 [2]	2,200	1,100	395 [1]	355 [1]	0 [0]	16.1	0 [0]	39 [0]	1	0 [0]
	31	16 [2]	16 [2]	2,280	1,140	411 [2]	378 [2]	0 [0]	16.6	0 [0]	31 [0]	2	0 [0]
合計	R3	156	274	23,250	8,958	3,956	3,503	56	15.1	0	422	16	18
	R2	154	272	23,610	9,070	4,205	3,662	100	15.5	1	492	30	22
	31	153	274	24,370	9,329	4,597	3,902	47	16.0	0	585	79	32

- 注1 推薦標準枠とは、農業に関する学科及び水産に関する学科では募集人員の100%の数、普通科では募集人員の20%の数(募集人員が120名以下の場合30%)、それ以外の学科では募集人員の50%の数である。
 2 普通、農業、水産及び総合の欄の〔 〕は、道外からの出願に係る入学者選抜における該当欄の数を表す。ただし、それぞれの内数である。
 3 普通科の学科数については、岩見沢緑陵高等学校の普通及びスポーツ総合、札幌平岸高等学校の普通及びデザインアート、札幌清田高等学校の普通及びグローバルの各コース並びに市立札幌大通高等学校の午前、午後及び夜間の各部をそれぞれ1学科としている。また、家庭科の学科数については、三笠高等学校の調理師及び製菓の各コースをそれぞれ1学科としている。

第4表 連携型入学選抜の実施状況(平成31年度～)

大学科	年 度	学校数	学科数 (延)	募 集 員	入学者 の範囲	受検者数	合格内定者数	確約書 不提出 者数	再出願の状況		
									同一の 大学科	他の 大学科	再出願 しなかつた者 の数
普通	R3	7	7	470	470	146	146	1	0	0	0
	R2	7	7	470	470	185	185	0	0	0	0
	31	7	7	550	550	182	182	0	0	0	0

第5表 入学意思のない者の数及び追加合格者数(第1次募集)

区分 大学科	入学意思のない者の数		追加合格者数	
	R3年度	R2年度	R3年度	R2年度
全日計	483	489	238	229
普通	363	376	190	180
農業	13	6	0	0
工業	31	31	11	18
商業	27	27	11	12
水産	5	6	0	2
家庭	1	2	0	0
看護	0	1	0	0
福祉	0	0	0	0
理数	0	0	0	0
体育	0	1	0	1
外国語	2	1	1	0
工芸	0	0	0	0
総合	41	38	25	16
定時計	20	11	12	2
普通	17	7	12	2
農業	0	2	0	0
工業	3	2	0	0
商業	0	0	0	0

第6表 出願者が募集人員に満たない学科の状況

大学科	全学科数(A)	第2次募集を行った学科数(B)	B/A × 100 (%)	第2次募集をしても欠員が募集人員の10%以上ある学科数			
				欠員10%以上30%未満	欠員30%以上50%未満	欠員50%以上	左の計 × 100/A (%)
全日計	333	234	70.3	59	53	73	55.6
普通	152	107	70.4	27	28	34	58.6
農業	38	32	84.2	5	4	16	65.8
工業	50	35	70.0	10	8	4	44.0
商業	50	32	64.0	11	4	11	52.0
水産	9	5	55.6	1	1	2	44.4
家庭	5	3	60.0	1	0	2	60.0
看護	2	2	100.0	1	1	0	100.0
福祉	1	1	100.0	0	0	1	100.0
理数	5	0	0.0	0	0	0	0.0
体育	1	1	100.0	0	1	0	100.0
外国語	2	1	50.0	0	0	0	0.0
工芸	1	1	100.0	0	0	0	0.0
総合	17	14	82.4	3	6	3	70.6
定時計	45	42	93.3	1	6	35	93.3
普通	28	25	89.3	1	4	20	89.3
農業	4	4	100.0	0	2	2	100.0
工業	11	11	100.0	0	0	11	100.0
商業	2	2	100.0	0	0	2	100.0

注 普通科の学科数については、岩見沢緑陵高等学校の普通及びスポーツ総合、札幌平岸高等学校の普通及びデザインアート、札幌清田高等学校の普通及びグローバルの各コース並びに市立札幌大通高等学校の午前、午後及び夜間の各部をそれぞれ1学科としている。また、家庭科の学科数については、三笠高等学校の調理師及び製菓の各コースをそれぞれ1学科としている。

第7表 定時制における第2次募集後の状況

大学科	受検者数		合格者数	
	R3年度	R2年度	R3年度	R2年度
合計	5	11	5	11
普通	2	5	2	5
農業	0	1	0	1
工業	3	5	3	5
商業	0	0	0	0

第8表 推薦入学者選抜における学校裁量に係る事項の実施状況(定時制を除く。)

	実施学校数		実施学科数	
	R3年度	R2年度	R3年度	R2年度
英語の聞き取りテスト	4	5	5	6
英語による問答	11	9	12	9
実技	3	3	3	3
作文	35	37	55	57
自己アピール文	104	100	147	141

令和3年度推薦入学者選抜実施学校数(155)
実施学科数(271)

第9表 一般入学者選抜における学校裁量に係る事項の実施状況(定時制を除く。)

	実施学校数		実施学科数	
	R3年度	R2年度	R3年度	R2年度
受検者全員	164	166	275	277
全員面接実施率	77.7%	77.9%	82.6%	82.7%
過年度卒業生のみ	21	21	26	26
学校裁量問題	46	46	56	56
傾斜配点	11	11	11	11
実技	3	3	3	3
作文	1	1	1	1

令和3年度一般入学者選抜実施学校数(211)
実施学科数(333)