

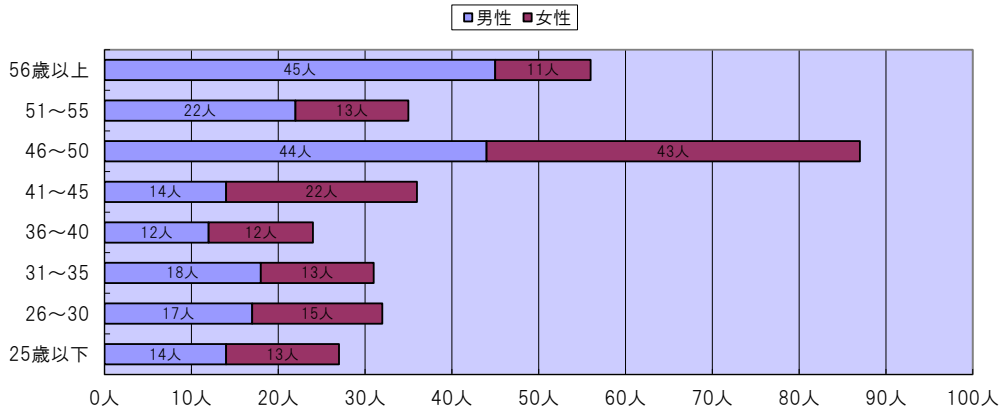
## 教職員の概況等

### 教職員年齢構成（小学校）

（教職員数は養護・事務・栄養教諭を除く）

（令和2年（2020年）5月1日現在）

	25歳以下	26～30	31～35	36～40	41～45	46～50	51～55	56歳以上	合計
男性	14人	17人	18人	12人	14人	44人	22人	45人	186人
女性	13人	15人	13人	12人	22人	43人	13人	11人	142人
構成比	（8.2%）	（9.8%）	（9.5%）	（7.3%）	（11.0%）	（26.5%）	（10.7%）	（17.1%）	



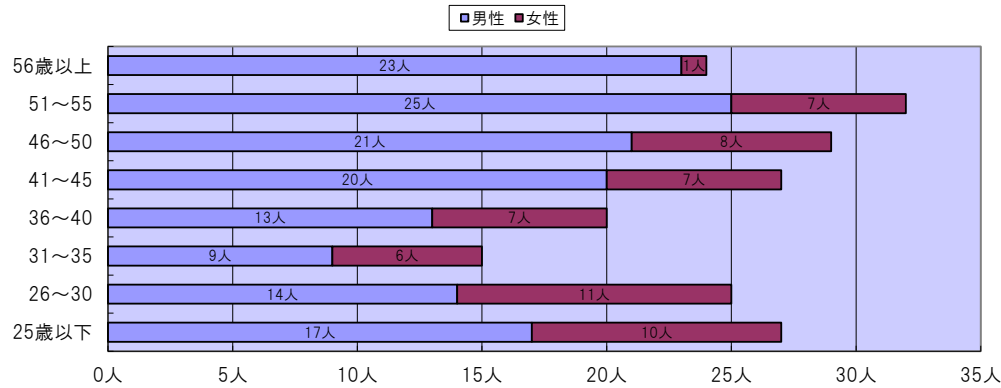
平均年齢	
男性	45.0歳
女性	41.7歳
計	43.6歳

### 教職員年齢構成（中学校）

（教職員数は養護・事務・栄養教諭を除く）

（令和2年（2020年）5月1日現在）

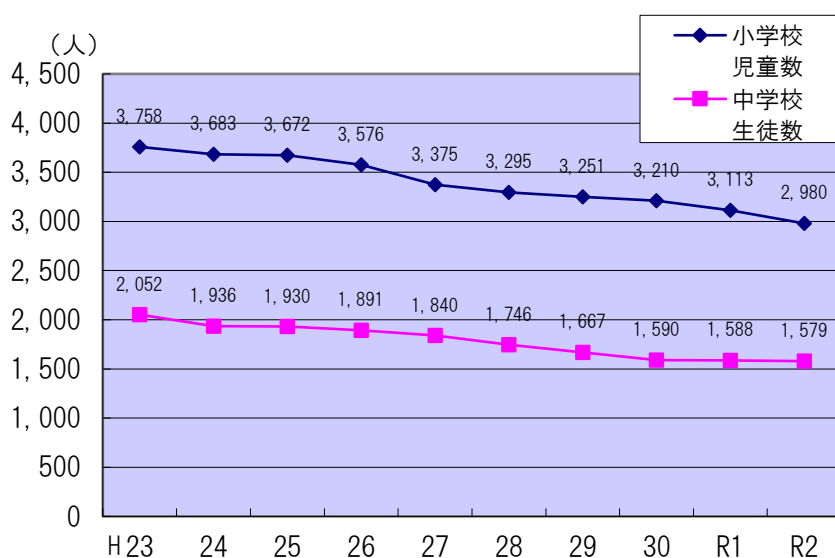
	25歳以下	26～30	31～35	36～40	41～45	46～50	51～55	56歳以上	合計
男性	17人	14人	9人	13人	20人	21人	25人	23人	142人
女性	10人	11人	6人	7人	7人	8人	7人	1人	57人
構成比	（13.6%）	（12.6%）	（7.5%）	（10.1%）	（13.6%）	（14.6%）	（16.1%）	（12.1%）	



平均年齢	
男性	43.6歳
女性	37.4歳
計	41.8歳

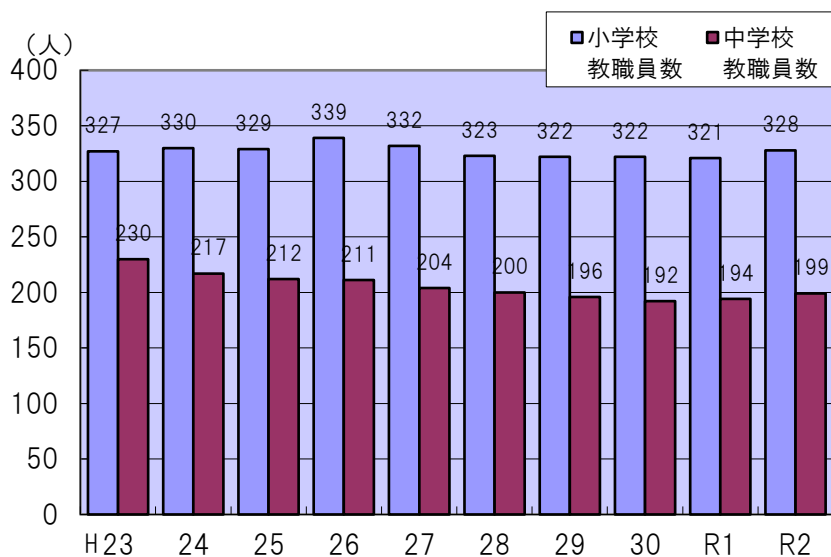
児童・生徒・教職員数の推移 (教職員数は養護・事務・栄養教諭を除く)

(令和2年(2020年)5月1日現在)



<児童・生徒数>

年度	小学校児童数	中学校生徒数
23	3,758	2,052
24	3,683	1,936
25	3,672	1,930
26	3,576	1,891
27	3,375	1,840
28	3,295	1,746
29	3,251	1,667
30	3,210	1,590
R1	3,113	1,588
R2	2,980	1,579

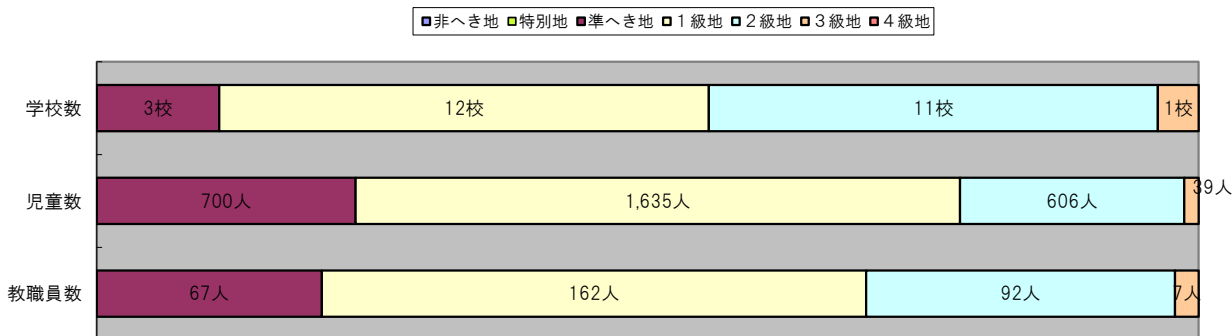


<教職員数>

年度	小学校教職員数	中学校教職員数
23	327	230
24	330	217
25	329	212
26	339	211
27	332	204
28	323	200
29	322	196
30	322	192
R1	321	194
R2	328	199

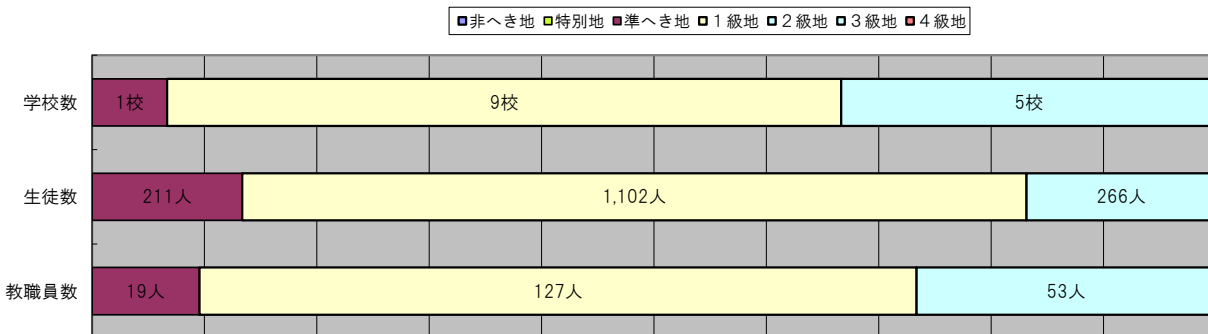
へき地級別学校数・児童生徒数・教職員数（教職員数は養護・事務・栄養教諭を除く）（令和2年（2020年）5月1日現在）

小学校



	非へき地	特別地	準へき地	1級地	2級地	3級地	4級地	合計
教職員数			67人	162人	92人	7人		328人
児童数			700人	1,635人	606人	39人		2,980人
学校数			3校	12校	11校	1校		27校

中学校



	非へき地	特別地	準へき地	1級地	2級地	3級地	4級地	合計
教職員数			19人	127人	53人			199人
生徒数			211人	1,102人	266人			1,579人
学校数			1校	9校	5校			15校