

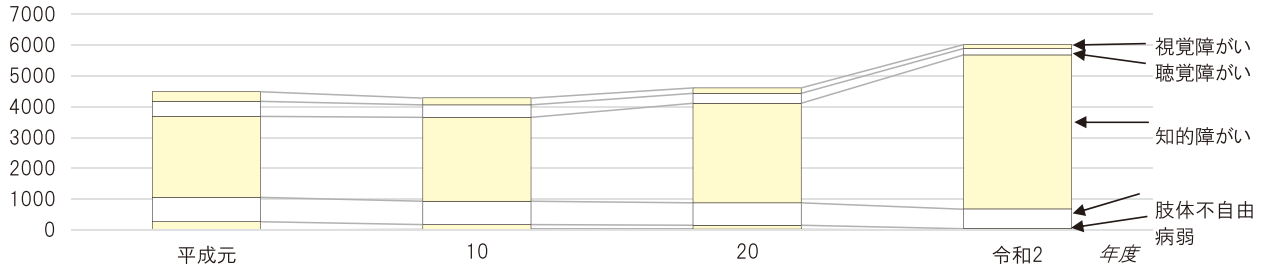
特別支援学校の学校数及び幼児児童生徒数の推移

(単位：校、人)

年度	視覚障がい		聴覚障がい		知的障がい		肢体不自由		病弱		肢体不自由・病弱		聴覚・知的		計	
	学校数	幼児児童生徒数	学校数	幼児児童生徒数	学校数	児童生徒数	学校数	幼児児童生徒数	学校数	児童生徒数	学校数	幼児児童生徒数	学校数	幼児児童生徒数	学校数	幼児児童生徒数
平成元	5	313	8	491	30	2,633	9	787	3	264					55	4,488
10	5	219	8	408	36	2,728	8	753	3	164	※（以下再掲）				60	4,272
20	5	182	8	322	36	3,233	10	725	4	129	1	66	※（以下再掲）		63	4,591
令和2	4	123	7	205	51	5,010	10	635	3	40	1	43	1	105	75	6,013

※「肢体不自由」と「病弱」の併置(手稲養護学校)、「聴覚」と「知的」の併置(釧路鶴野支援学校)

幼児児童生徒数(人)

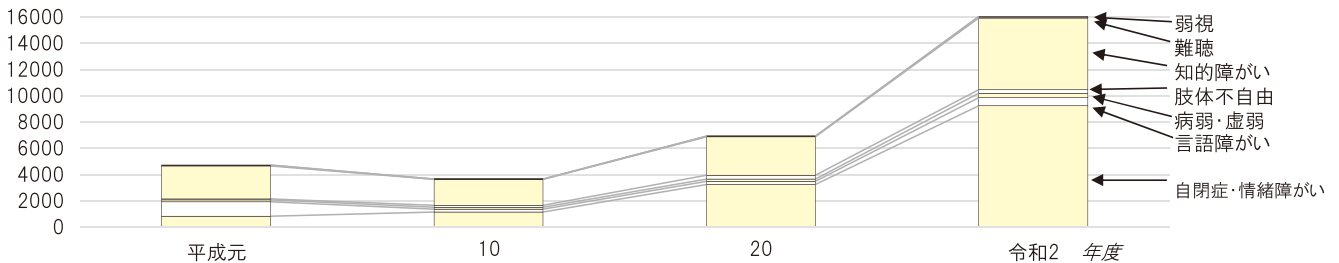


特別支援学級の学級数及び児童生徒数の推移

(単位：学級、人)

年度	弱視		難聴		知的障がい		肢体不自由		病弱・虚弱		言語障がい		自閉症・情緒障がい		計	
	学級数	児童生徒数	学級数	児童生徒数	学級数	児童生徒数	学級数	児童生徒数	学級数	児童生徒数	学級数	児童生徒数	学級数	児童生徒数	学級数	児童生徒数
平成元	7	20	11	52	693	2,510	29	78	31	137	197	1,100	228	831	1,196	4,728
10	7	9	18	20	678	1,962	107	166	51	131	74	233	419	1,126	1,354	3,647
20	21	21	34	40	1,104	2,930	214	294	144	163	171	257	1,098	3,215	2,786	6,920
令和2	51	52	70	77	1,482	5,471	201	253	297	357	386	612	1,947	9,242	4,434	16,064

児童生徒数(人)



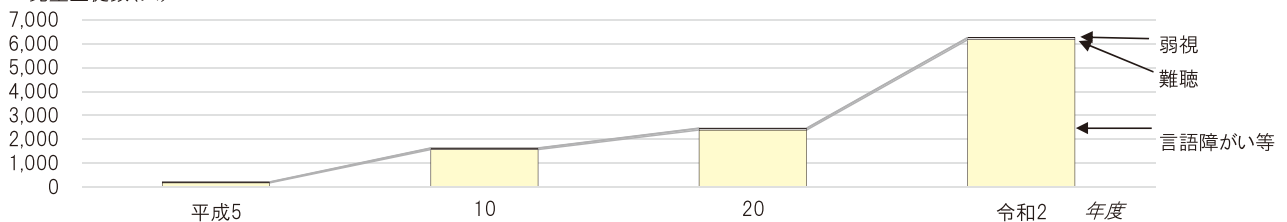
小中学校に設置している通級指導教室数及び児童生徒数の推移

(単位：校、教室、人)

年度	学校数	弱視		難聴		言語障がい等		計	
		教室数	児童生徒数	教室数	児童生徒数	教室数	児童生徒数	教室数	児童生徒数
平成5	8	1	14	2	22	18	178	21	214
10	56	2	12	7	53	148	1,574	157	1,639
20	90	1	8	6	78	220	2,382	227	2,468
令和2	215	2	14	15	75	444	6,168	461	6,257

(言語障がい等は、LD、ADHD等の児童生徒数も含まれています。)

児童生徒数(人)



特別支援学校等卒業生(令和2年3月卒業)の進路状況

(令和2年5月1日現在 単位:人)

学 部	学 校		進 路					中学校 特別支援 学 級		
			視覚障がい	聴覚障がい	知的障がい	肢体不自由	病 弱	計	視覚	聴覚
中 学 部	卒 業 生		14	18	216	59	4	311	1417	
	就 職								12	
	進 学	高 等 部 等	14	18	210	52	4	298	1344	
		教育訓練機関等								
	福祉施設利用					4		4	2	
	そ の 他 (入院,自宅療養等)				6	3		9	59	
高 等 部	学 校		進 路					専 攻 科		
			視覚障がい	聴覚障がい	知的障がい	肢体不自由	病 弱	計	視覚	聴覚
	卒 業 生		9	15	1075	79	8	1186	8	6
	就 職		2	6	431	4		443	3	5
	進 学	専 攻 科 等	2	1				3		
		大 学 等	1	1	2	1		5		1
		教育訓練機関等		4	14	1		19		
福祉施設利用		3	3	582	53	4	645			
そ の 他 (入院,自宅療養等)		1		46	20	4	71	5		

※国立、公立の計

特別支援学校における交流及び共同学習の実施状況

(令和2年5月1日現在 単位:校)

区分 地区	道立特別支援学校	幼稚園・保育所等	小 学 校	中 学 校	高等学校	計
空知	5		3	6	9	18
石狩	17	3	19	20	16	58
後志	4	1	4	2	5	12
胆振	3	1	2		3	6
日高	2		3	1	2	6
渡島	9	4	6	7	5	22
檜山	1			1	1	2
上川	8	3	7	5	8	23
留萌	1		1		1	2
宗谷	1		2	2	1	5
オホーツク	5		4	4	6	14
十勝	6	2	7	3	3	15
釧路	3	1	4	1	3	9
根室	1	1	3	2		6
計	66	16	65	54	63	198