

〈教職員の現況〉

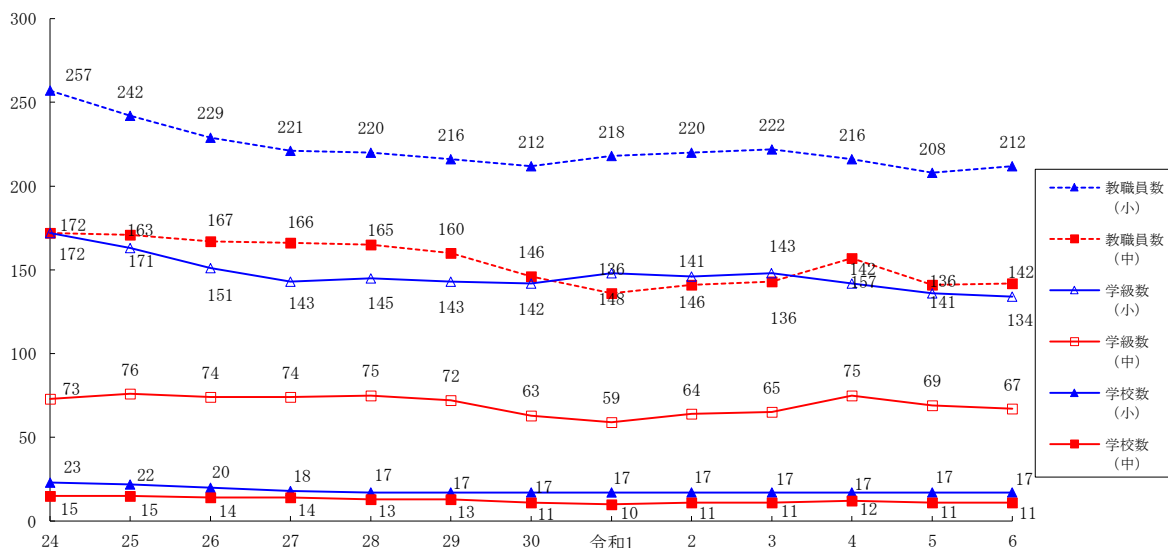
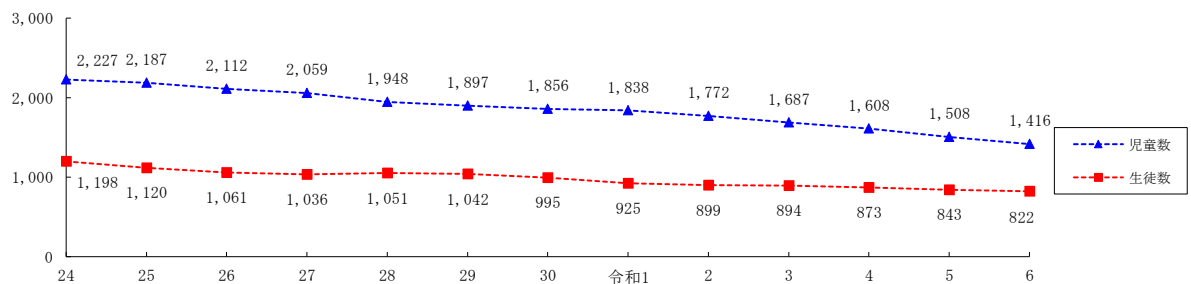
1 教職員数

(令和6年(2024年)5月1日現在)

学校種別	職種 男女別	校長	教頭	教諭	小計	養護教諭	栄養教諭	実習担任 教諭・実習助手	事務職員	公務員	
										農業 事務 寄附 調介	補 任 生 指 導 員 員
小学校	男	14	12	93	119				12		
	女	3	3	87	93	16	7		4		
	計	17	15	180	212	16	7		16		
中学校	男	8	11	83	102				8		
	女	1		39	40	9			2		
	計	9	11	122	142	9			10		
計		26	26	302	354	25	7		26		
高等学校 (全日制)	男	4	4	74	82			5	13	3	
	女	1	1	20	22	5		3	6	1	
	計	5	5	94	104	5		8	19	4	
高等学校 (定時制)	男	1	1	7	9						
	女			1	1						
	計	1	1	8	10						
計		6	6	102	114	5		8	19	4	
特別支援学校	男	1		14	15			4	2	8	
	女		1	15	16	1	1	2	1	13	
	計	1	1	29	31	1	1	6	3	21	
計		1	1	29	31	1	1	6	3	21	

2 小・中学校数、学級数、児童生徒数、教職員数の推移

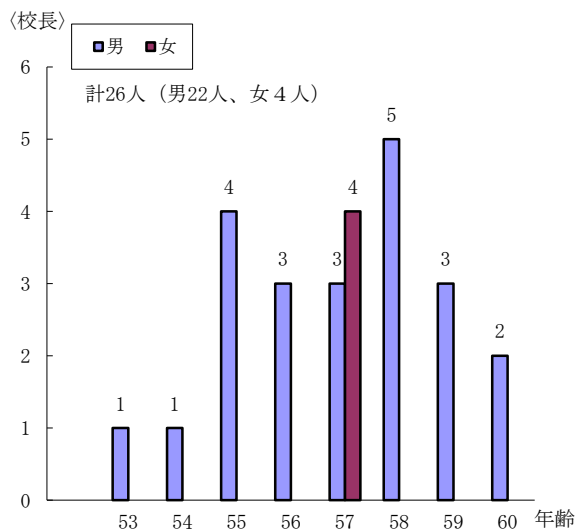
(令和6年(2024年)5月1日現在)



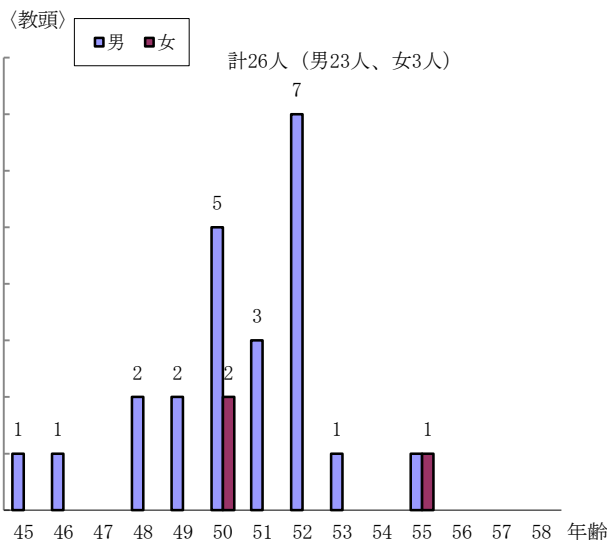
3 教職員の年齢構成 (令和6年(2024年)5月1日現在(年齢は令和7年(2025年)3月31日時点))

○小・中学校

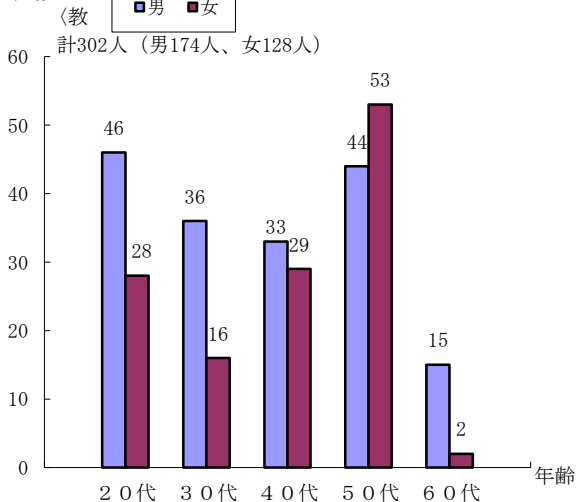
人数



人数



人数

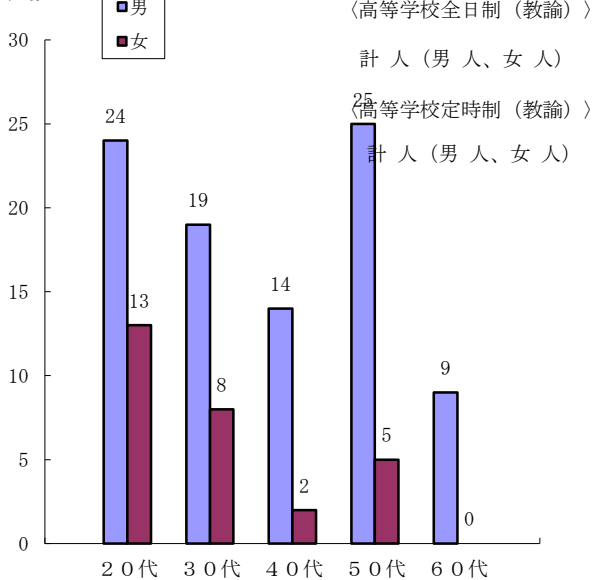


(平均年齢)

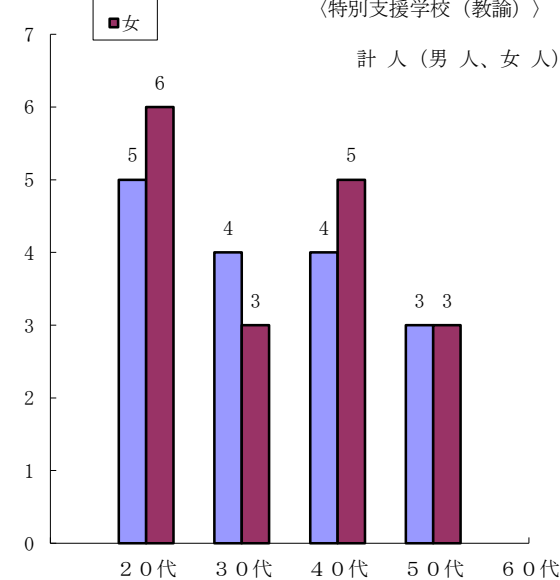
管内 平均年齢	校長	教頭	教諭	
			男	女
	56.9	50.5	41.8	43.8

○高等学校及び特別支援学校

人数



人数



年齢

年