

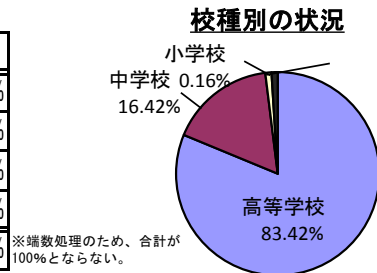
平成26年度「ネットトラブル未然防止のためのネットパトロール」結果のまとめ

<ネットパトロール>

- 実施内容 ネット上のいじめ等の未然防止、早期発見・早期対応を図るため、パソコンや携帯電話サイトにおける児童生徒に関わる不適切な書き込み等の監視
- 実施期間 平成26年5月1日～平成27年3月31日

■校種別の状況 (私立学校を含む。)

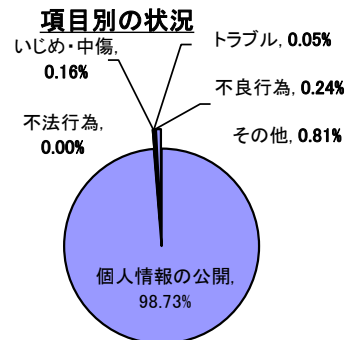
	検出件数	全体に占める割合
小学校	18件	0.16%
中学校	1,896件	16.42%
高等学校	9,632件	83.42%
特別支援学校	1件	0.09%
合計	11,547件	100.00%



・不適切な書き込み等が検出された件数の合計は11,547件で、校種別では、高等学校(83.42%)、中学校(16.42%)が多く、全体の大半を占めている。

■項目別の状況

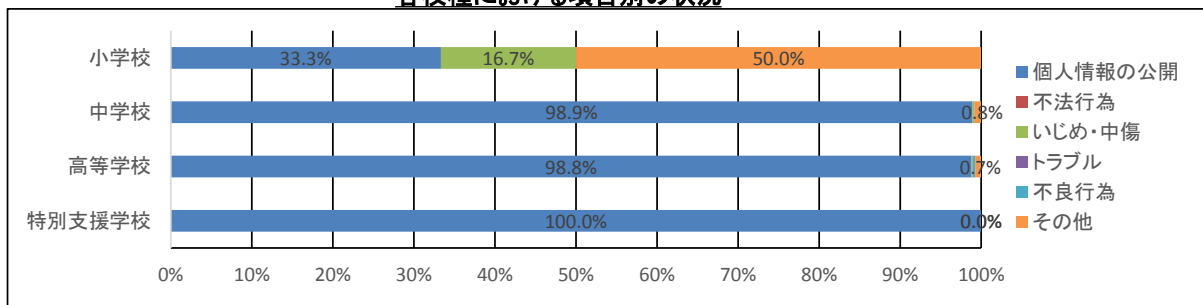
	合計数	小学校	中学校	高等学校	特別支援学校
個人情報の公開	11,400件	6件	1,875件	9,518件	1件
不法行為	0件	0件	0件	0件	0件
いじめ・中傷	19件	3件	4件	12件	0件
トラブル	6件	0件	1件	5件	0件
不良行為	28件	0件	1件	27件	0件
その他	94件	9件	15件	70件	0件
合計	11,547件	18件	1,896件	9,632件	1件



<項目の分類>

- 個人情報の公開
 - ・個人や他者を特定又は推測できる情報、個人情報の可能性のある情報等の公開
- 不法行為
 - ・法令に違反する行為や行動予告
- いじめ・中傷
 - ・特定個人の心身に悪影響を及ぼす可能性のある中傷表現や悪評、暴力行為に係る願望や噂等の表現
- トラブル
 - ・心身に危害を与える可能性のある表現、自傷・自殺の願望、家出や家出受け入れの予告や願望等の表現
- 不良行為
 - ・飲酒や喫煙などの年齢的に不法な行為に関する投稿
- その他
 - ・マナー違反など、不法ではないが社会通念上不適切な行為や校則違反等に係る表現、学校に関わる悪評

各校種における項目別の状況



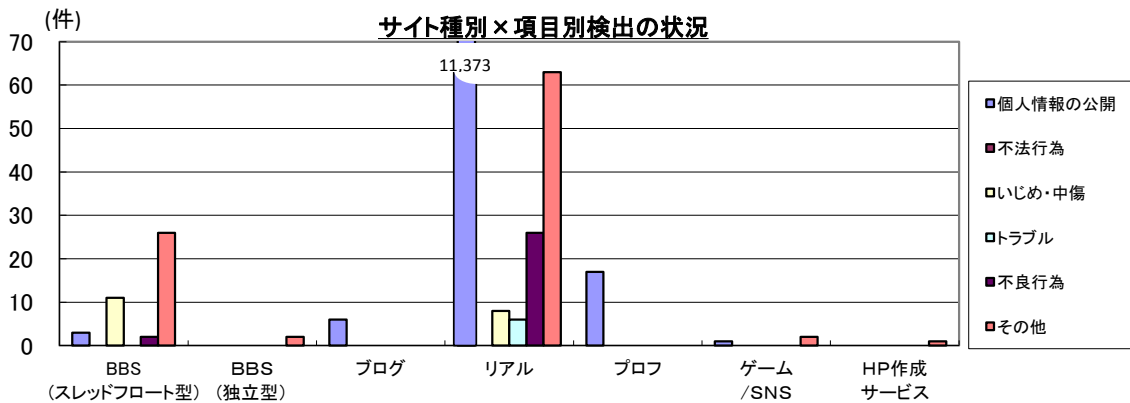
- ・「個人情報の公開」に関する内容のものが全体の98.7%となっており、検出件数の大半を占めているものの学校の悪評や一般人への盗撮などの「その他」の件数が多くなっている。
- ・小学校では全体の件数は少ないものの「その他」が半数を占め、「いじめ・中傷」もみられる。

■利用サイト種別の状況

	BBS(スレッド フロント型)	BBS (独立型)	ブログ	リアル	プロフ	ゲーム /SNS	HP作成 サービス	合計
個人情報の公開	3件	0件	6件	11,373件	17件	1件	0件	11,400件
不法行為	0件	0件	0件	0件	0件	0件	0件	0件
いじめ・中傷	11件	0件	0件	8件	0件	0件	0件	19件
トラブル	0件	0件	0件	6件	0件	0件	0件	6件
不良行為	2件	0件	0件	26件	0件	0件	0件	28件
その他	26件	2件	0件	63件	0件	2件	1件	94件
合計	42件	2件	6件	11,476件	17件	3件	1件	11,547件

<サイト種別>

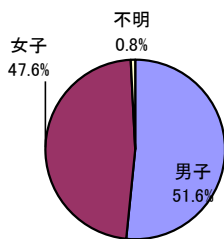
- BBS(スレッドフロント型)
 - ・電子掲示板の一つで、掲示板の中におけるトピックや話題毎のスレッドと呼ばれるまとまりを主とするサイト
- BBS(独立型)
 - ・参加者が複数の利用者と自由に文章などを書き込んでコミュニケーションをとることができるサイト
- ブログ
 - ・ネット上に簡易日記を掲載できるサイト
- リアル(リアルタイム)
 - ・携帯電話、スマートフォンを対象とした簡易ブログサービス
- プロフ(プロフィール)
 - ・ネット上に自分のプロフィール(自己紹介)を作成し、公開できるサイト
- ゲーム/SNS(ソーシャル・ネットワーキング・サービス)
 - ・プロフィールや日記・掲示板など、他者とのコミュニケーションを目的としたサービスを提供する会員制サイト
- HP作成サービス
 - ・特に決まった形式を持たず、利用者の好みに応じた個人ページを作成できるサイト



- ・サイト種別では、ツイッターなどリアル(99.4%)によるものが、検出件数の大半を占めている。
- ・リアルでは、「個人情報の公開」のほか、飲酒・喫煙など「不良行為」や学校の悪評や一般人への盗撮など「その他」に関する項目も多数検出されている。
- ・かつて多数を占めていた、プロフやブログでの検出は少数になっている。

■男女別及び男女における項目別の状況

男女別の状況



男子	5,957件
女子	5,494件
不明	96件

- ・男女別では、男子が51.6%、女子が47.6%となっており、男子が女子より4ポイント高い。

男女における項目別の状況

	男子	女子	不明
個人情報の公開	5,897件	5,451件	52件
不法行為	0件	0件	0件
いじめ・中傷	4件	3件	12件
トラブル	3件	3件	0件
不良行為	15件	7件	6件
その他	38件	30件	26件
合計	5,957件	5,494件	96件