

平成28年度「ネットトラブル未然防止のためのネットパトロール」結果のまとめ

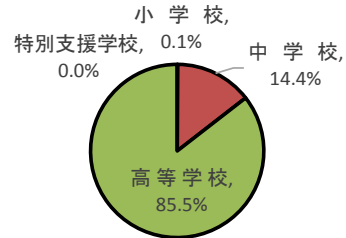
<ネットパトロール>

- 実施内容 ネット上のいじめ等の未然防止、早期発見・早期対応を図るため、パソコンや携帯サイトにおける児童生徒に関わる不適切な書き込み等の監視
- 実施期間 平成28年5月1日～平成29年3月31日

■校種別の状況 (私立学校を含む。)

	検出件数	全体に占める割合
小学校	7件	0.1%
中学校	1,046件	14.4%
高等学校	6,211件	85.5%
特別支援学校	0件	0.0%
合計	7,264件	100.0%

校種別の状況

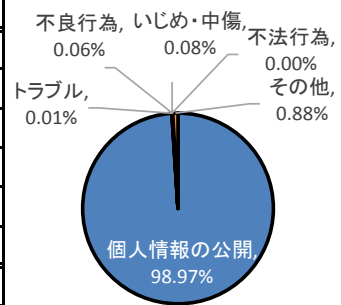


・不適切な書き込み等が検出された件数の合計は7,264件で、校種別では、高等学校(85.5%)、中学校(14.4%)が多く、全体の大半を占めており、昨年度に検出された9,203件を1,939件下回っている。

■項目別の状況

	合計数	小学校	中学校	高等学校	特別支援学校
個人情報の公開	7,189件	3件	1,025件	6,161件	0件
不法行為	0件	0件	0件	0件	0件
いじめ・中傷	6件	0件	3件	3件	0件
トラブル	1件	0件	0件	1件	0件
不良行為	4件	0件	2件	2件	0件
その他	64件	4件	16件	44件	0件
合計	7,264件	7件	1,046件	6,211件	0件

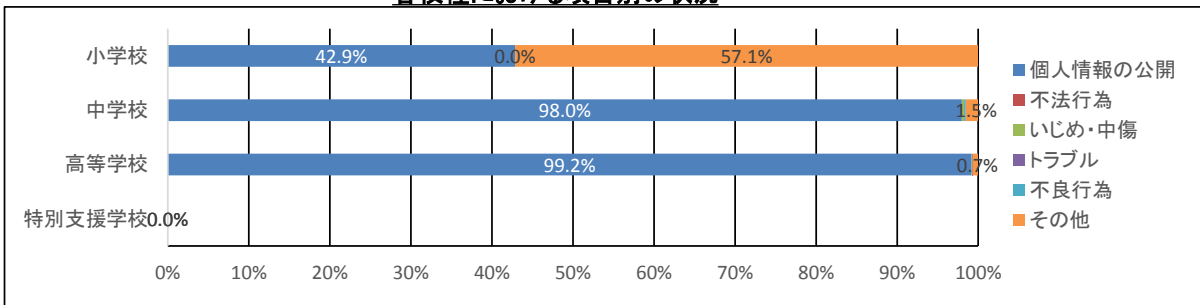
項目別の状況



<項目の分類>

- 個人情報の公開
 - ・個人や他者を特定又は推測できる情報、個人情報の可能性のある情報等の公開
- 不法行為
 - ・法令に違反する行為や行動予告
- いじめ・中傷
 - ・特定個人の心身に悪影響を及ぼす可能性のある中傷表現や悪評、暴力行為に係る願望や噂等の表現
- トラブル
 - ・心身に危害を与える可能性のある表現、自傷・自殺の願望、家出や家出受け入れの予告や願望等の表現
- 不良行為
 - ・飲酒や喫煙などの年齢的に不法な行為に関する投稿
- その他
 - ・マナー違反など、不法ではないが社会通念上不適切な行為や校則違反等に係る表現、学校に関わる悪評

各校種における項目別の状況



・「個人情報の公開」に関する内容のものが全体の98.97%と、検出件数の大半を占めており、次いで、学校自体の悪評など「その他」の件数が多くなっている。
 ・小学校においては、全体の件数は非常に少なく、低年齢での個人情報を公にした状態での利用は今年度も抑制的であった。

■利用サイト種別の状況

	BBS(スレッド フロント型)	BBS (独立型)	ブログ	リアル	プロフィール	ゲーム /SNS	HP作成 サービス	合計
個人情報の公開	1件	0件	0件	7,187件	0件	0件	0件	7,188件
不法行為	0件	0件	0件	0件	0件	0件	0件	0件
いじめ・中傷	6件	0件	0件	0件	0件	0件	0件	6件
トラブル	1件	0件	0件	0件	0件	0件	0件	1件
不良行為	0件	0件	0件	4件	0件	0件	0件	4件
その他	38件	1件	0件	25件	0件	0件	0件	64件
合計	46件	1件	0件	7,216件	0件	0件	0件	7,263件

<サイト種別>

○BBS(スレッドフロント型)

・電子掲示板の一つで、掲示板の中におけるトピックや話題毎のスレッドと呼ばれるまとまりを主とするサイト

○BBS(独立型)

・参加者が複数の利用者と自由に文章などを書き込んでコミュニケーションをとることができるサイト

○ブログ

・ネット上に簡易日記を掲載できるサイト

○リアル(リアルタイム)

・携帯電話、スマートフォンを対象とした簡易ブログサービス

○プロフィール(プロフ)

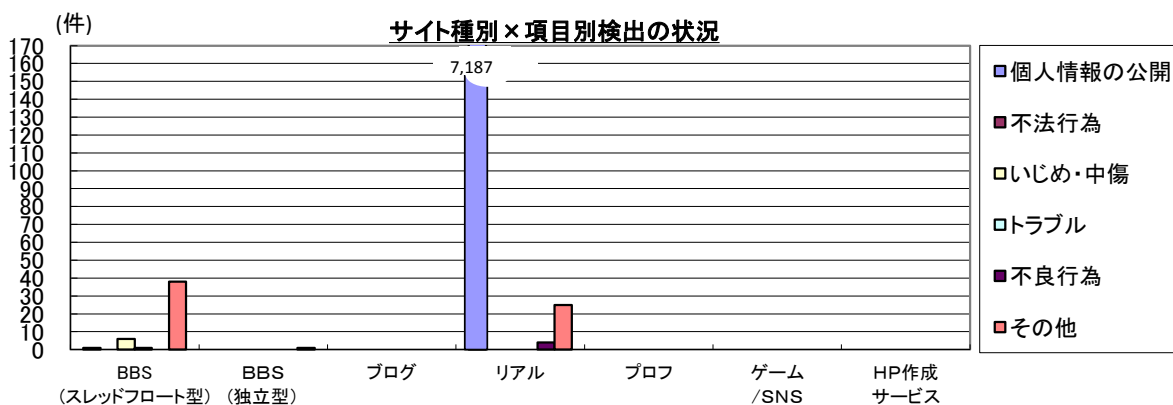
・ネット上に自分のプロフィール(自己紹介)を作成し、公開できるサイト

○ゲーム/SNS(ソーシャル・ネットワーキング・サービス)

・プロフィールや日記・掲示板など、他者とのコミュニケーションを目的としたサービスを提供する会員制サイト

○HP作成サービス

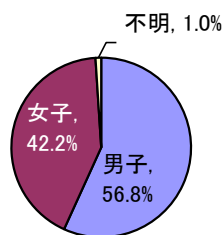
・特に決まった形式を持たず、利用者の好みに応じた個人ページを作成できるサイト



- ・サイト種別では、ツイッターなどリアル(99.4%)によるものが、検出件数の大半を占めている。
- ・リアルでは、「個人情報の公開」のほか授業中にスマートフォンを操作していると見られる「不適切行為」も検出されている。
- ・ツイッターに次いで検出数が多かった、画像を中心とした「インスタグラム」の利用者が徐々に増えている。

■男女別及び男女における項目別の状況

男女別の状況



男子	4,128件
女子	3,067件
不明	69件

・男女別では、男子が56.8%、女子が42.2%となっており、男子が女子より14.6ポイント高い。

男女における項目別の状況

	男子	女子	不明
個人情報の公開	4,112件	3,045件	32件
不法行為	0件	0件	0件
いじめ・中傷	0件	0件	6件
トラブル	0件	0件	1件
不良行為	2件	0件	2件
その他	14件	22件	28件
合計	4,128件	3,067件	69件