

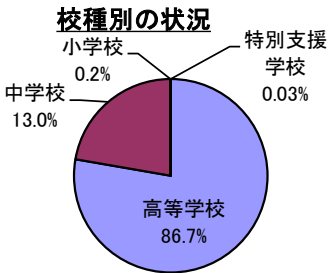
# 平成24年度「ネットトラブル未然防止のためのネットパトロール」の結果

**<ネットパトロール>**

- 実施内容 ネット上のいじめ等の未然防止、早期発見・早期対応を図るため、パソコンや携帯電話サイトにおける児童生徒に関わる不適切な書き込み等の監視
- 実施期間 平成24年5月1日～平成25年3月29日

**■校種別の状況**

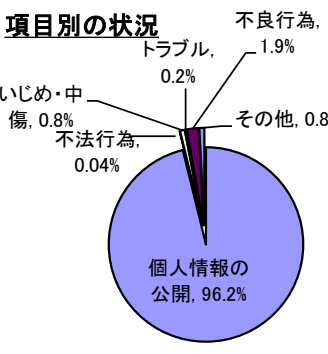
	検出件数	全体に占める割合
小学校	23件	0.2%
中学校	1,460件	13.0%
高等学校	9,712件	86.7%
特別支援学校	3件	0.03%
合計	11,198件	100.0%



・不適切な書き込み等が検出された件数の合計は11,198件で、校種別では、高等学校(86.7%)、中学校(13.0%)が多く、全体の大半を占めている。

**■項目別の状況**

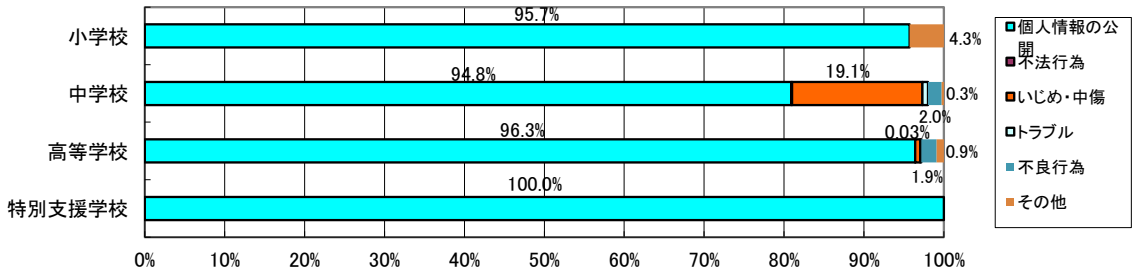
	合計数	小学校	中学校	高等学校	特別支援学校
個人情報の公開	10,769件	22件	1,384件	9,360件	3件
不法行為	5件	0件	2件	3件	0件
いじめ・中傷	87件	0件	28件	59件	0件
トラブル	27件	0件	12件	15件	0件
不良行為	217件	0件	29件	188件	0件
その他	93件	1件	5件	87件	0件
合計	11,198件	23件	1,460件	9,712件	3件



**<項目の分類>**

- 個人情報の公開
  - ・個人や他者を特定又は推測できる情報、個人情報の可能性のある情報等の公開
- 不法行為
  - ・法令に違反する行為や行動予告
- いじめ・中傷
  - ・特定個人の心身に悪影響を及ぼす可能性のある中傷表現や悪評、暴力行為に係る願望や噂等の表現
- トラブル
  - ・心身に危害を与える可能性のある表現、自傷・自殺の願望、家出や家出受け入れの予告や願望等の表現
- 不良行為
  - ・飲酒や喫煙などの年齢的に不法な行為に関する投稿
- その他
  - ・マナー違反など、不法ではないが社会通念上不適切な行為や校則違反等に係る表現、学校に関わる悪評

**各校種における項目別の状況**



・「個人情報の流布」に関する内容のものが全体の96.2%となっており、検出件数の大半を占めている。  
 ・中学校及び高等学校では、飲酒、喫煙などの「不良行為」に関する内容のものが、「個人情報の流布」に次いで多く見られる。

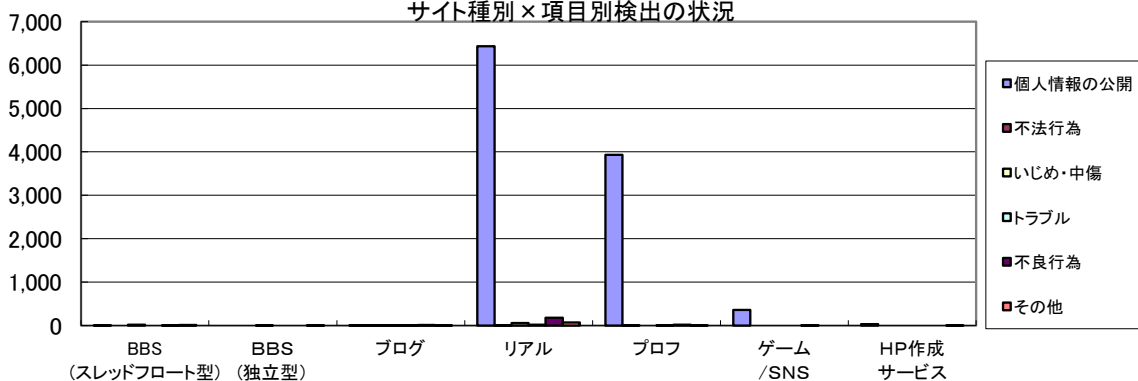
■利用サイト種別の状況

	BBS(スレッド フロント型)	BBS (独立型)	ブログ	リアル	プロフ	ゲーム /SNS	HP作成 サービス
個人情報の公開	3件	0件	7件	6,431件	3,935件	361件	32件
不法行為	0件	0件	1件	3件	1件	0件	0件
いじめ・中傷	23件	1件	4件	59件	0件	0件	0件
トラブル	0件	0件	6件	20件	1件	0件	0件
不良行為	1件	0件	11件	183件	20件	2件	0件
その他	12件	1件	7件	70件	1件	0件	2件
合計	39件	2件	36件	6,766件	3,958件	363件	34件

<サイト種別>

- BBS(スレッドフロント型)
  - ・電子掲示板の一つで、掲示板の中におけるトピックや話題毎のスレッドと呼ばれるまとまりを主とするサイト
- BBS(独立型)
  - ・参加者が複数の利用者と自由に文章などを書き込んでコミュニケーションをとることができるサイト
- ブログ
  - ・ネット上に簡易日記を掲載できるサイト
- リアル(リアルタイム)
  - ・携帯電話を対象とした簡易ブログサービス
- プロフ(プロフィール)
  - ・ネット上に自分のプロフィール(自己紹介)を作成し、公開できるサイト
- ゲーム/SNS(ソーシャル・ネットワーキング・サービス)
  - ・プロフィールや日記・掲示板など、他者とのコミュニケーションを目的としたサービスを提供する会員制サイト
- HP作成サービス
  - ・特に決まった形式を持たず、利用者の好みに応じた個人ページを作成できるサイト

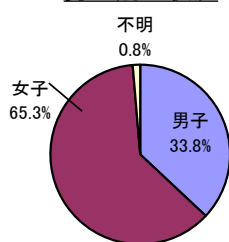
サイト種別×項目別検出の状況



- ・サイト種別では、リアル(60.4%)やプロフ(35.3%)によるものが、検出件数の大半を占めている。
- ・項目別では、飲酒・喫煙など「不良行為」に関する内容のものが、リアルやプロフなどの個人で開設しているサイトから、「いじめ・中傷」に関する内容のものについては、リアルやスレッドから多く検出されている。

■男女別及び書き込み対象別の状況

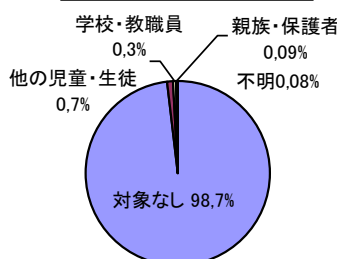
男女別の状況



男子	3,786件
女子	7,317件
不明	95件

- ・男女別では、男子が33.8%、女子が65.3%となっており、女子が男子より31.5ポイント高い。

書き込み対象別の状況



対象なし	11,061件
他の児童・生徒	80件
学校・教職員	38件
親族・保護者	10件
不明	9件

- ・書き込み対象別では、対象なし(自分に関わるもの)が全体の大半を占めている。