

平成23年度「ネットトラブル未然防止のためのネットパトロール」の結果

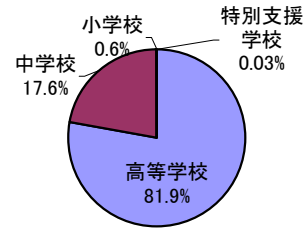
<ネットパトロール>

- 実施内容 ネット上のいじめ等の未然防止、早期発見・早期対応を図るため、パソコンや携帯電話サイトにおける児童生徒に関わる不適切な書き込み等の監視
- 実施期間 平成23年5月10日～平成24年3月30日
- 実施業者 ピットクルー株式会社（委託）

■校種別の状況

	検出件数	全体に占める割合
小学校	80件	0.6%
中学校	2,492件	17.6%
高等学校	11,626件	81.9%
特別支援学校	4件	0.03%
合計	14,202件	100.0%

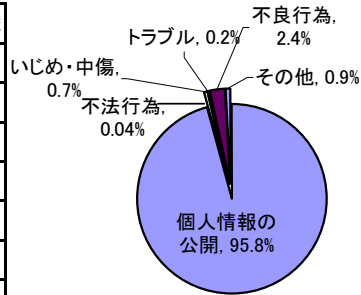
校種別の状況



・不適切な書き込み等が検出された件数の合計は14,202件で、校種別では、高等学校(81.9%)、中学校(17.6%)が多く、全体の大半を占めている。

■項目別の状況

	合計数	小学校	中学校	高等学校	特別支援学校
個人情報の公開	13,603件	75件	2,322件	11,203件	3件
不法行為	5件	0件	0件	5件	0件
いじめ・中傷	100件	1件	61件	38件	0件
トラブル	24件	0件	8件	16件	0件
不良行為	343件	1件	78件	264件	0件
その他	127件	3件	23件	100件	1件
合計	14,202件	80件	2,492件	11,626件	4件



<項目の分類>

- 個人情報の公開
 - ・個人や他者を特定又は推測できる情報、個人情報の可能性のある情報等の公開
- 不法行為
 - ・法令に違反する行為や行動予告
- いじめ・中傷
 - ・特定個人の心身に悪影響を及ぼす可能性のある中傷表現や悪評、暴力行為に係る願望や噂等の表現
- トラブル
 - ・心身に危害を与える可能性のある表現、自傷・自殺の願望、家出や家出受け入れの予告や願望等の表現
- 不良行為
 - ・飲酒や喫煙などの年齢的に不法な行為に関する投稿
- その他
 - ・マナー違反など、不法ではないが社会通念上不適切な行為や校則違反等に係る表現、学校に関わる悪評

各校種における項目別の状況



・「個人情報の流布」に関する内容のものが全体の95.8%となっており、検出件数の大半を占めている。
 ・中学校及び高等学校では、「不良行為」に関する内容のものが、「個人情報の流布」に次いで多く見られる。

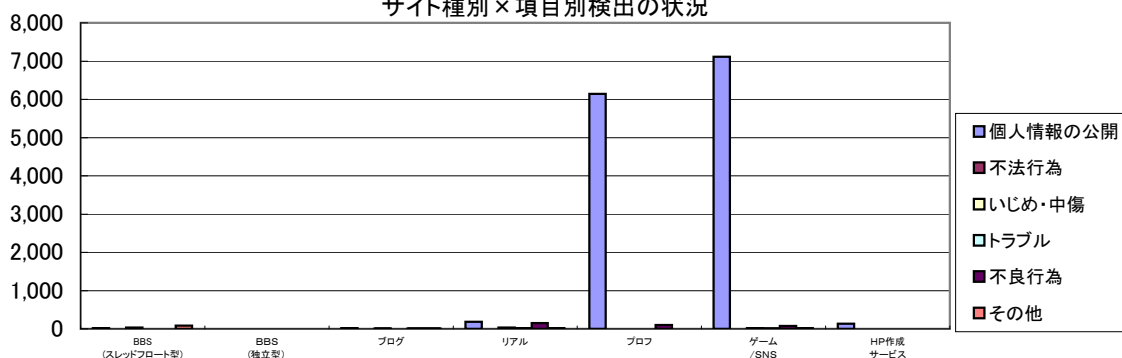
■利用サイト種別の状況

	BBS(スレッドフロート型)	BBS(独立型)	ブログ	リアル	プロフ	ゲーム/SNS	HP作成サービス
個人情報の公開	19件	0件	15件	186件	6,143件	7,110件	130件
不法行為	2件	0件	0件	2件	0件	1件	0件
いじめ・中傷	36件	1件	9件	33件	0件	19件	2件
トラブル	0件	0件	4件	14件	0件	6件	0件
不良行為	0件	0件	9件	150件	104件	78件	2件
その他	86件	0件	7件	19件	0件	15件	0件
合計	143件	1件	44件	404件	6,247件	7,229件	134件

<サイト種別>

- BBS(スレッドフロート型)
 - ・電子掲示板の一つで、掲示板の中におけるトピックや話題毎のスレッドと呼ばれるまとまりを主とするサイト
- BBS(独立型)
 - ・参加者が複数の利用者と自由に文章などを書き込んでコミュニケーションをとることができるサイト
- ブログ
 - ・ネット上に簡易日記を掲載できるサイト
- リアル(リアルタイム)
 - ・携帯電話を対象とした簡易ブログサービス
- プロフ(プロフィール)
 - ・ネット上に自分のプロフィール(自己紹介)を作成し、公開できるサイト
- ゲーム/SNS(ソーシャル・ネットワーキング・サービス)
 - ・プロフィールや日記・掲示板など、他者とのコミュニケーションを目的としたサービスを提供する会員制サイト
- HP作成サービス
 - ・特に決まった形式を持たず、利用者の好みに応じた個人ページを作成できるサイト

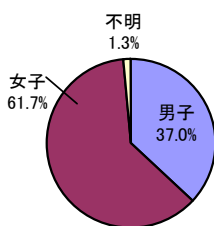
サイト種別×項目別検出の状況



・サイト種別では、プロフ(43.9%)やゲーム・SNS(50.9%)によるものが、検出件数の大半を占めている。
 ・項目別では、飲酒・喫煙など「不良行為」に関する内容のものが、プロフやリアルなどの個人で開設しているサイトから、「いじめ・中傷」に関する内容のものについては、スレッド、リアルやゲーム・SNSから多く検出されている。

■男女別及び書き込み対象別の状況


男女別の状況



男子	5,253件
女子	8,759件
不明	190件

・男女別では、男子が37.0%、女子が61.7%となっており、女子が男子より24.7ポイント高い。

書き込み対象別の状況



対象なし	13,938件
生徒	147件
教職員	75件
親族	24件
不明	18件

・書き込み対象別では、対象なし(自分に関わるもの)が全体の大半を占めている。