

教生学第 106 号

平成22年5月10日

各教育局長 様

学校教育局参事（生徒指導・学校安全）

いじめ等有害情報監視マニュアル作成業務に係る巡回結果のまとめについて（通知）

このことについて、別添のとおり、本業務で実施したネットパトロールにより発見された道立学校及び市町村立学校（札幌市立を除く）にかかわる不適切な書き込みの件数等の状況を取りまとめましたので、通知します。

については、管内の道立学校及び市町村教育委員会に周知するとともに、各学校が実施する保護者懇談会やPTA研修会等において、児童生徒のインターネットの利用状況等を説明する際の参考資料として配布するなど、学校と家庭が連携した情報モラル教育の充実のため活用するよう指導願います。

生徒指導・学校安全グループ

TEL 011-231-4111（内線）35-672

FAX 011-272-1234

niiyama.tomokuni@pref.hokkaido.lg.jp

「いじめ等有害情報監視マニュアル作成業務」に係る巡回結果のまとめ

< 「いじめ等有害情報監視マニュアル作成業務」について >

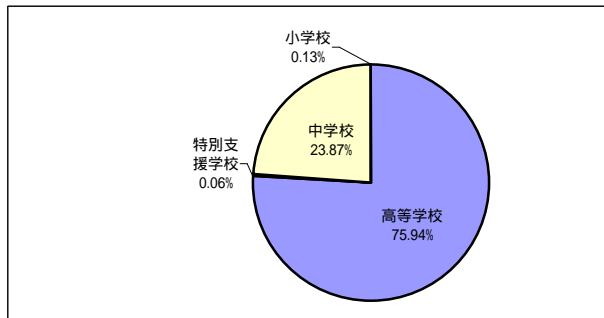
道教委では、平成21年度、「ネット上のいじめ」等の未然防止や早期発見・早期対応の観点から、パソコンや携帯電話サイトにおける児童生徒にかかわる不適切な書き込みの監視及び、ネットパトロールの方法等について取りまとめたマニュアルの作成を業者に委託する「いじめ等有害情報監視マニュアル作成業務」を実施しました。

検出された不適切な書き込みについては、道教委を通じて当該学校や当該市町村教育委員会（札幌市教委を除く）に情報提供し、当該学校において適切に対応しているとの報告を受けているところです。

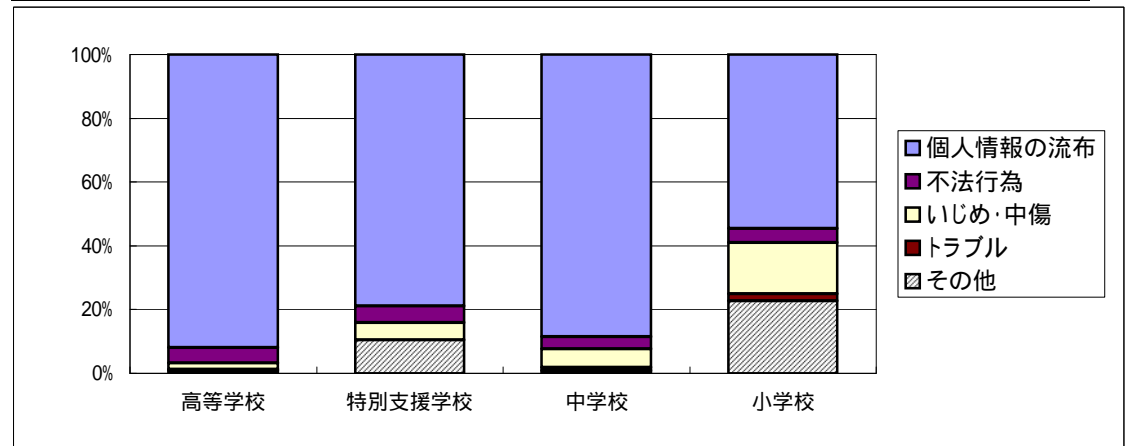
< 分類別の不適切な書き込み検出数の状況 >

	高等学校	特別支援学校	中学校	小学校	合計
個人情報の流布	23,112件	15件	6,992件	24件	30,143件
不法行為	1,224件	1件	309件	2件	1,536件
いじめ・中傷	506件	1件	452件	7件	966件
トラブル	87件	0件	84件	1件	172件
その他	202件	2件	63件	10件	277件
合計	25,131件	19件	7,900件	44件	33,094件

< 校種別の不適切な書き込み検出数の状況 >



校種	学校数	検出数	校種別割合
高等学校	257校	25,131件	75.9%
特別支援学校	57校	19件	0.06%
中学校	569校	7,900件	23.9%
小学校	1,074校	44件	0.13%
合計	1,957校	33,094件	100.0%



平成21年7月15日から平成22年3月31日までに検出された不適切な書き込みは33,094件で、そのうち小学校が44件、中学校が7,900件、高等学校が25,131件、特別支援学校が19件でした（中等教育学校の前期課程は中学校、後期課程は高等学校に含む）。但し、小学校と中学校については、道立学校を巡回している際に、付随して発見された件数となります。

また、分類別では、33,094件のうち、個人や他者を特定・推測できる情報等を公開したものが30,143件と大半を占め、飲酒・喫煙の告白など不法行為にかかわるものが1,536件、特定個人に対する中傷や悪評、他者への暴力行為にかかわるものが966件、自殺願望や自傷行為、家出などにかかわるものが172件、その他（校則違反の自慢や、在籍する学校への不満など）が277件となりました。

< 不適切な書き込みの内容 >

個人情報の流布

・個人や他者を特定又は推測できる情報等や個人情報の可能性のある情報等の公開

不法行為

・飲酒や喫煙などの不法行為の告白、願望等の表現
 ・異性間の不正誘引行為の予告や願望、噂等の表現

いじめ・中傷

・特定個人の心身に悪影響を及ぼす可能性のある中傷表現や悪評
 ・暴力行為に係る願望や噂等の表現

トラブル

・心身に危害を与える可能性のある表現
 ・自傷・自殺の願望等の表現
 ・家出や家出受け入れの予告や願望等の表現

その他

・マナー違反など不法ではないが社会通念上不適切な行為やその願望等の表現
 ・校則違反やその願望等の表現や学校にかかわる悪評

< 利用サイト種別の不適切な書き込みの状況 >

不適切な書き込みが検出されたサイトのうち、「いじめ・中傷」と「トラブル」については、ブログから検出される件数が最も多くなっており、「不法行為」と「個人情報の流布」については、プロフ(プロフィールサイト)から検出される件数が最も多くなっていました。

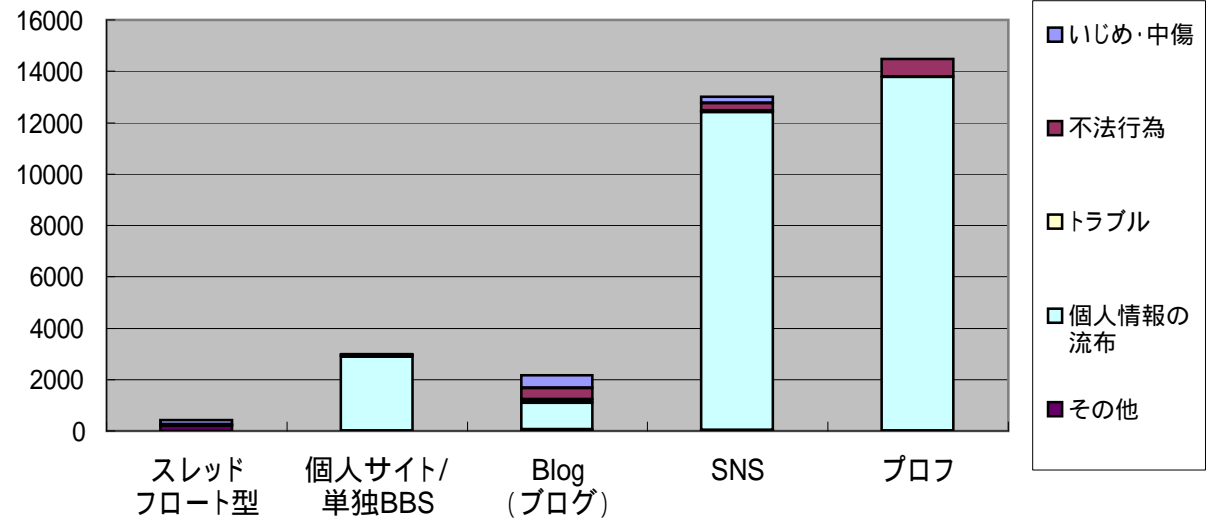
また、「いじめ・中傷」と「個人情報の流布」については、SNS(ソーシャル・ネットワーキング・サービス)において検出される件数も多くなっており、SNSのサイト内の「プロフィールページ」に個人情報の流布に該当する書き込みが多く検出されたり、「日記ページ」に飲酒や喫煙にかかわる不適切な書き込みが検出されたりする状況が多く見られました。

	スレッド フロート型	個人サイト/ 単独BBS	Blog (ブログ)	SNS	プロフ	合計
いじめ・中傷	168件	45件	513件	232件	8件	966件
不法行為	16件	50件	452件	313件	705件	1,536件
トラブル	4件	5件	113件	47件	3件	172件
個人情報の流布	46件	2,891件	1,057件	12,378件	13,771件	30,143件
その他	195件	10件	40件	30件	2件	277件
合計	429件	3,001件	2,175件	13,000件	14,489件	33,094件

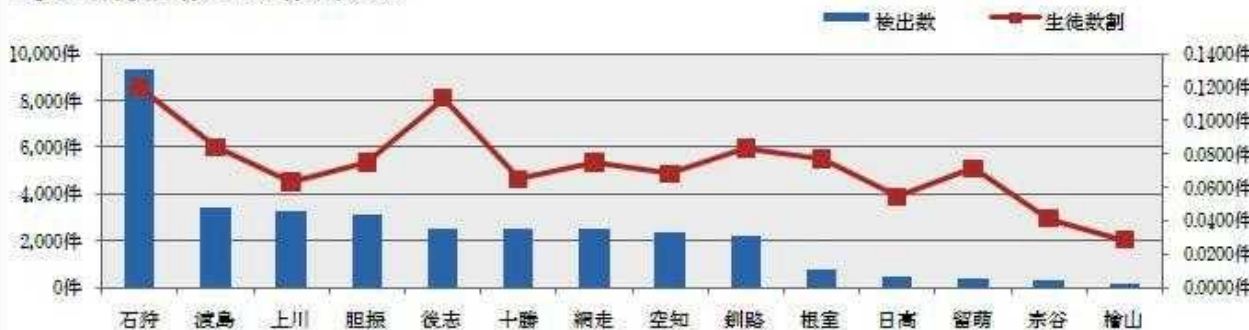
< 支庁別の不適切な書き込み検出数の状況 >

順位	支庁名	検出数	児童生徒数	生徒数割	生徒数割 ランク
1	石狩	9,286件	77,590人	0.1197件	1位
2	渡島	3,388件	40,335人	0.0840件	3位
3	上川	3,251件	51,364人	0.0633件	11位
4	胆振	3,138件	41,873人	0.0749件	6位
5	後志	2,509件	22,149人	0.1133件	2位
6	十勝	2,495件	38,378人	0.0650件	10位
7	網走	2,466件	32,984人	0.0748件	7位
8	空知	2,349件	34,432人	0.0682件	9位
9	釧路	2,187件	26,301人	0.0832件	4位
10	根室	767件	9,966人	0.0770件	5位
11	日高	451件	8,297人	0.0544件	12位
12	留萌	391件	5,482人	0.0713件	8位
13	宗谷	292件	7,068人	0.0413件	13位
14	檜山	123件	4,307人	0.0286件	14位
15	不明	1件	-	-	-
合計		33,094件	400,526人	0.0826件	-

サイト種類 × 分類別検出数



■ 支庁別検出数・生徒数割グラフ



支庁別の不適切な書き込み検出数については、石狩管内が9,286件と最も多く、次いで渡島管内の3,388件でした。

また、各管内の検出件数を児童生徒数との関係で見ると、石狩管内が検出数と同様に児童生徒数に対する検出件数の割合が最も高くなっており、次いで後志管内となりました。

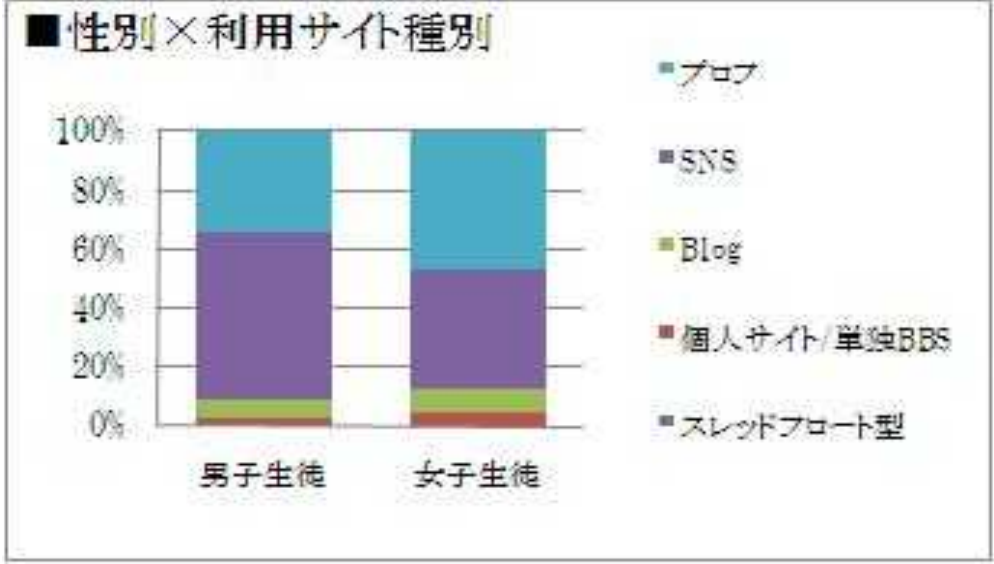
但し、不適切な書き込みの検出においては、主に学校名を検索キーワードとしているため、管内に設置されている学校の名称に全国的に使用されることが少ない文字が含まれていると、検知頻度が高くなる場合もあることから、「支庁別検出数」は、書き込みの多さの順とは一致しないこともあり得ると考えられます。

「いじめ等有害情報監視マニュアル作成業務」に係る巡回結果のまとめ

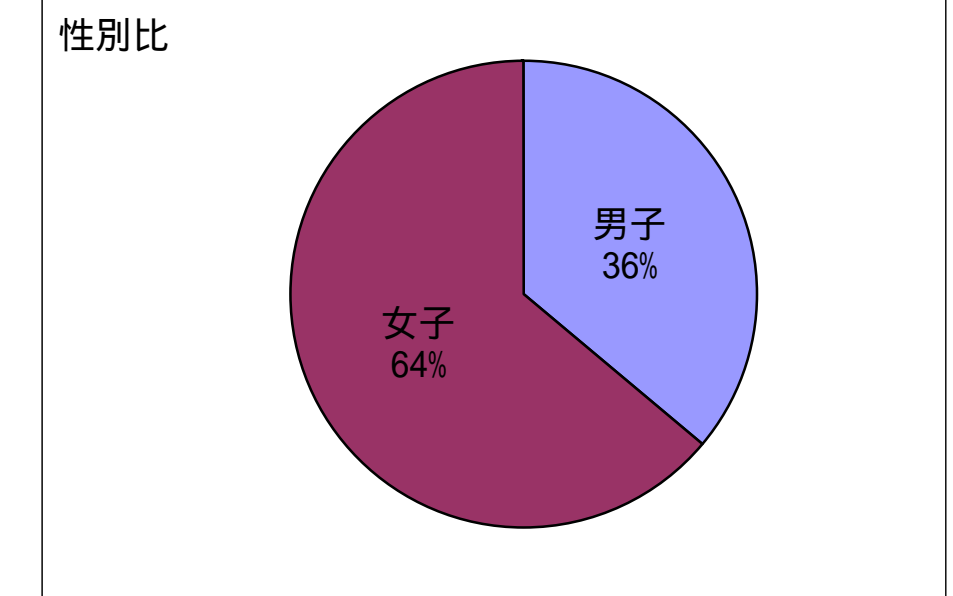
< 男女別の不適切な書き込み検出数の状況 >

男女別の不適切な書き込みの検出数については、不適切な書き込みを行った児童生徒のうち、性別が判明している不適切な書き込みの割合は、男子が36%、女子が64%と、女子の方が男子よりも多い状況が見られました。

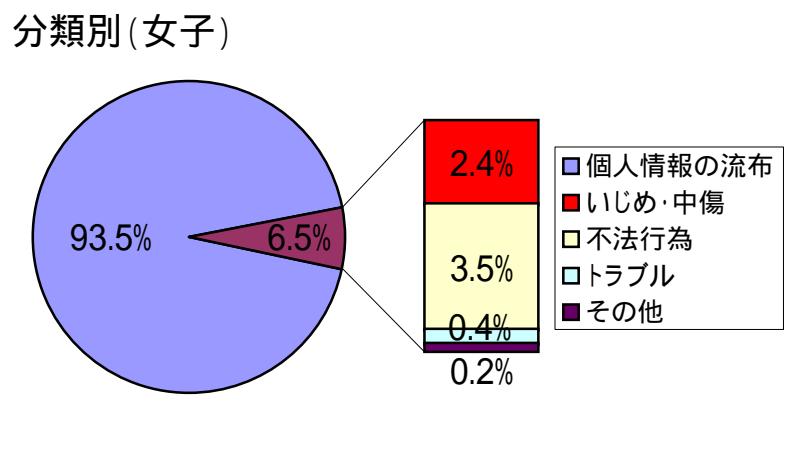
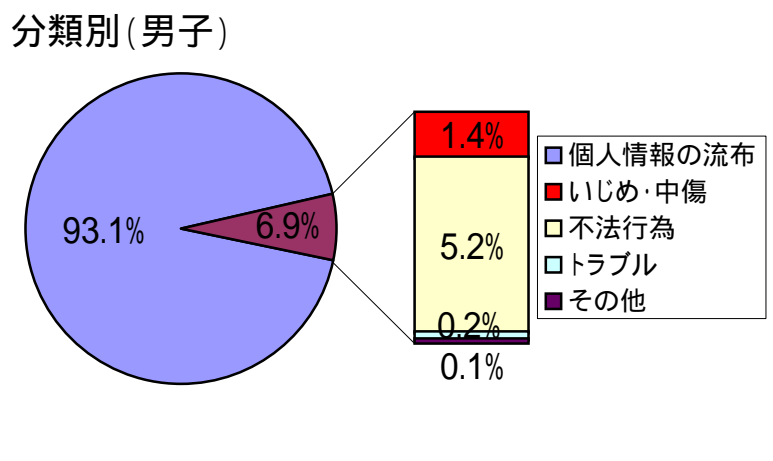
< 男女別の利用サイトの状況 >



男女別の利用サイトについては、男子では、趣味や嗜好、住んでいる地域など共通の話題でコミュニケーションを広げることができるSNS（ソーシャル・ネットワーキング・サービス）の利用が多く、女子では、インターネット上に自分の自己紹介（プロフィール）を作成し公開できるプロフ（プロフィールサイト）の利用が多い傾向が見られました。



< 男女別の分類別不適切な書き込みの状況 >



分類別では、男女とも「個人情報の流布」が90%以上となっていますが、「不法行為」は男子の方が女子よりも多く、その他の項目では、全て女子の方が男子よりも多くなっています。特に、「いじめ・中傷」や「トラブル」の割合は、女子は男子の2倍近い割合となっている状況が見られました。