

平成29年度全国体力・運動能力、運動習慣等調査 調査結果のポイントについて(概要)

1 調査の概要(配布資料P1)

(1) 調査対象学年

小学校第5学年、特別支援学校小学部第5学年、義務教育学校前期課程第5学年の全児童
中学校第2学年、中等教育学校第2学年、特別支援学校中学部第2学年、義務教育学校後期課程
第2学年の全生徒

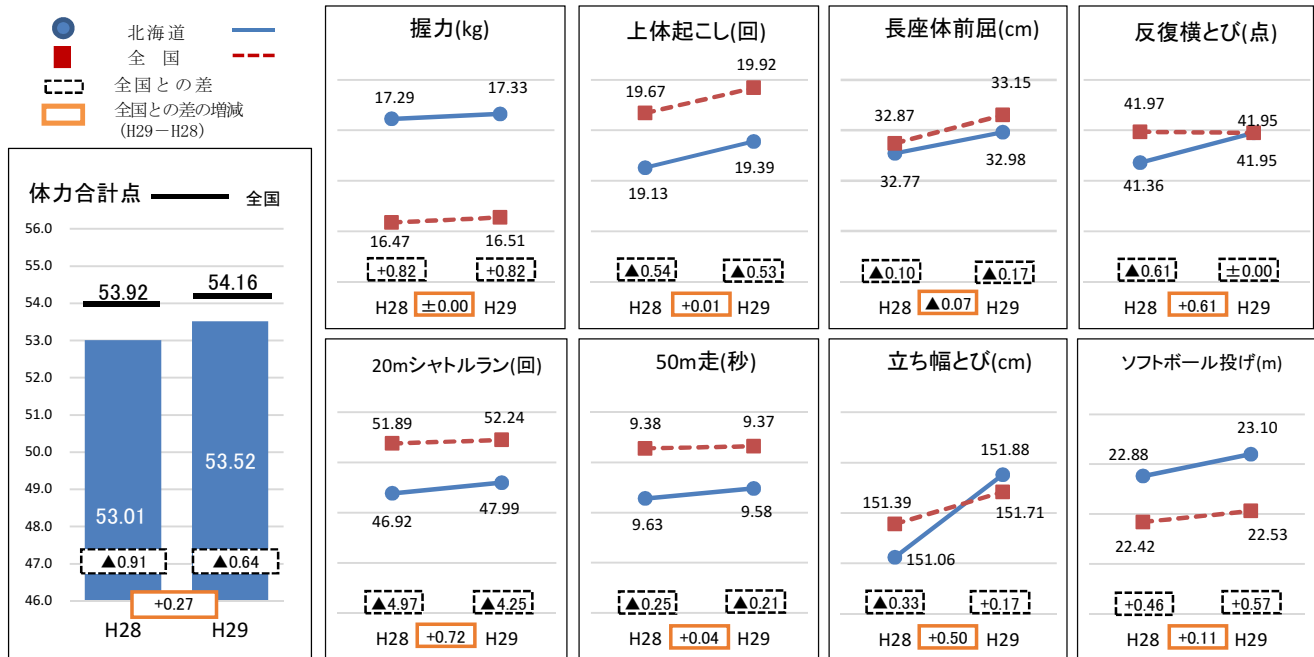
(2) 調査の方法

悉皆調査 (調査開始:H20 悉皆調査:H20、H21、H25~H28 抽出調査:H22、H24)
※H23は、震災の影響のため全国調査中止(道独自で調査)

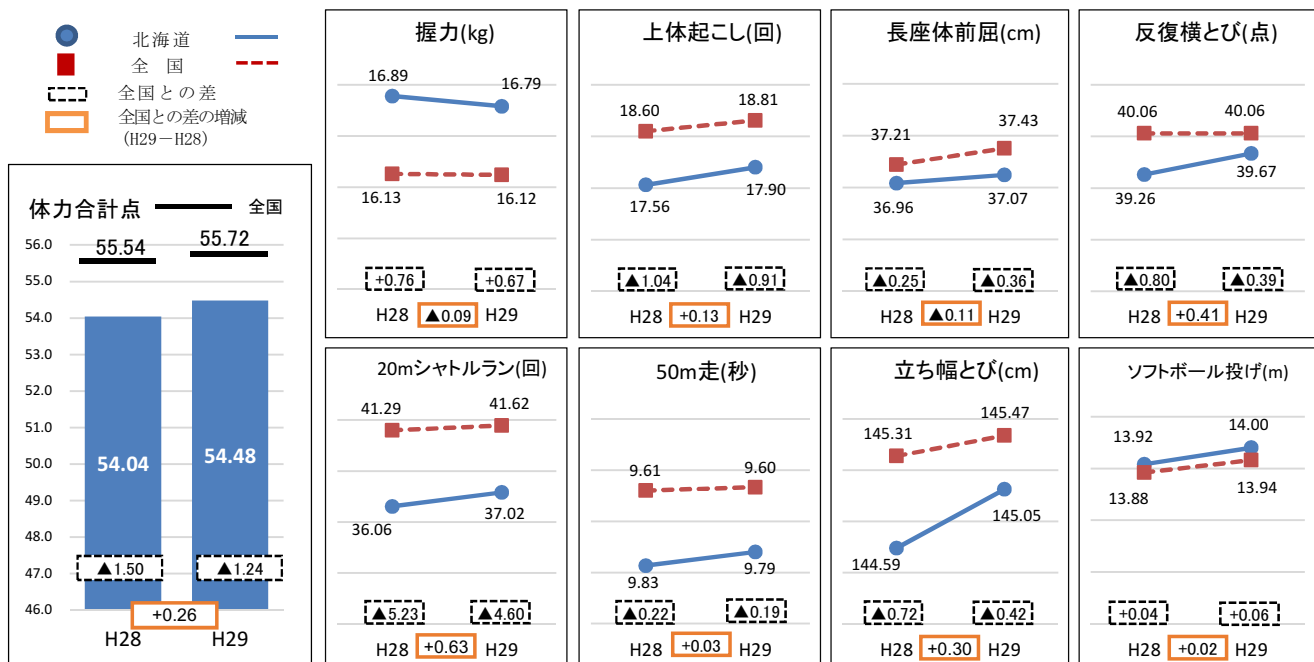
2 結果の概要

(1) 実技に関する調査(配布資料P6~P9)

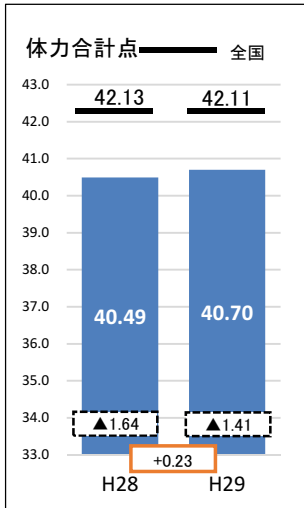
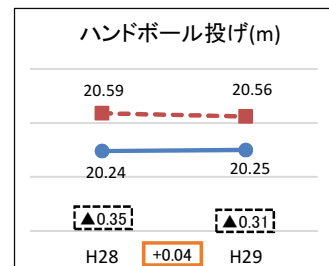

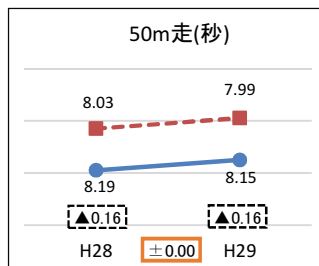
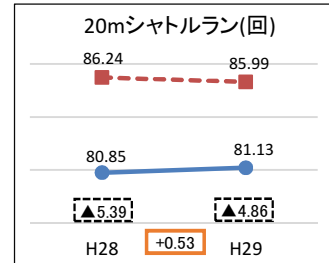
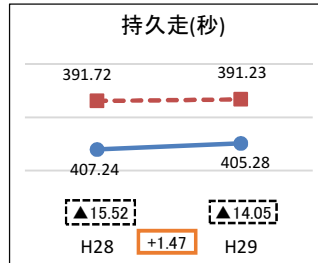
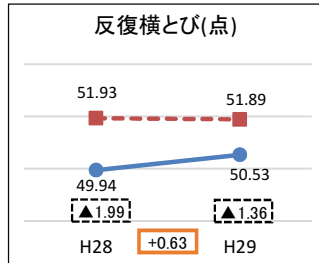
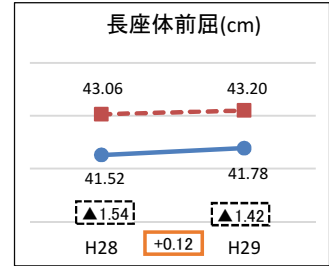
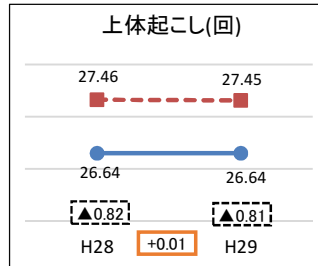
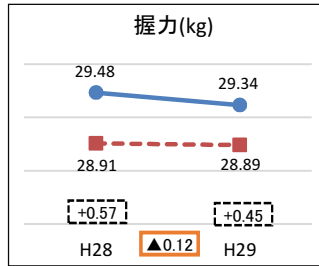
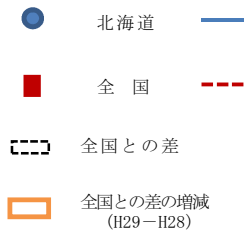
① 小学校男子



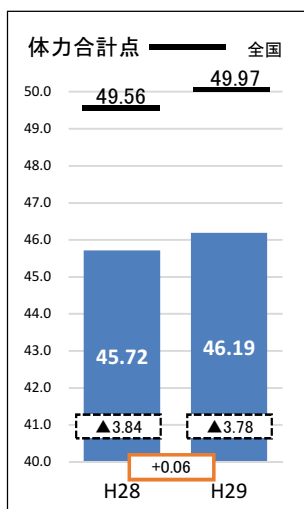
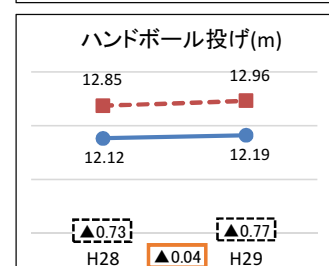
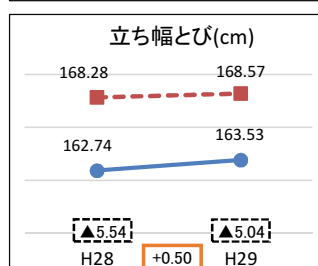
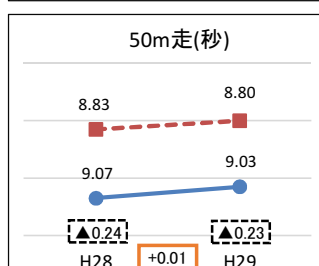
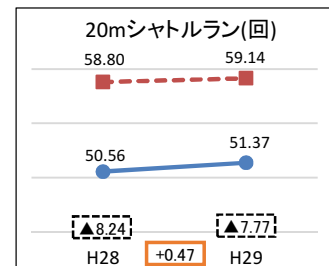
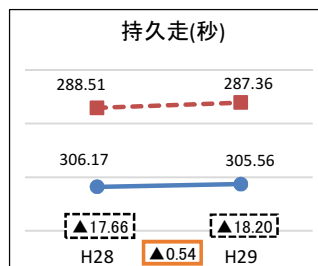
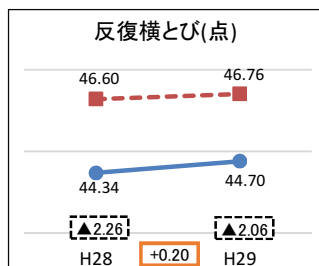
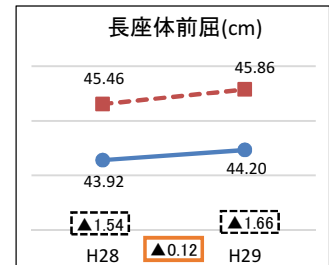
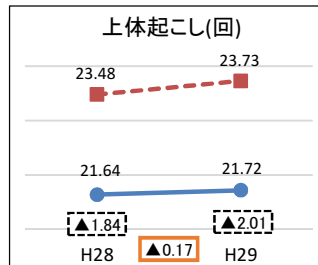
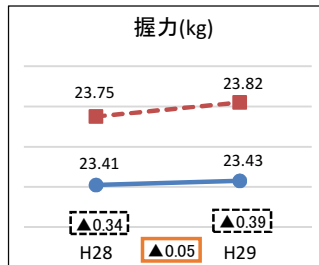
② 小学校女子



③ 中学校男子



④ 中学校女子



(2) 児童生徒質問紙調査 (配布資料 P12~P39)

() は全国との差		小学校男子	小学校女子	中学校男子	中学校女子
①「運動やスポーツをすることが好き」と回答した児童生徒の割合 (%) (配布資料 P12~P15)	H29 北海道	75.8 (+2.6)	59.3 (+2.9)	66.8 (+3.4)	48.6 (+1.5)
	H28 北海道	75.9 (+2.9)	59.5 (+2.8)	67.6 (+4.0)	49.5 (+2.6)
	H29 全国	73.2	56.4	63.4	47.1
	北海道の H28 からの伸び	▲0.1	▲0.2	▲0.8	+0.9
②「運動部(部活動)やスポーツクラブに入っている(所属している)」と回答した児童生徒の割合 (%) (配布資料 P12~P15)	H29 北海道	68.3 (▲10.8)	42.4 (▲9.3)	84.7 (▲11.5)	57.0 (▲11.9)
	H28 北海道	68.3 (▲11.0)	42.0 (▲9.6)	84.5 (▲10.6)	56.9 (▲10.9)
	H29 全国	79.1	51.7	96.2	68.9
	北海道の H28 からの伸び	±0.0	+0.4	+0.2	+0.1
③「家の人から運動やスポーツを積極的に行うことをすすめられることがよくある」と回答した児童生徒の割合 (%) (配布資料 P22~P25)	H29 北海道	28.5 (▲1.7)	18.1 (▲0.5)	19.0 (▲2.4)	13.7 (▲1.9)
	H28 北海道	24.9 (▲1.6)	15.8 (▲0.9)	24.3 (▲3.0)	16.4 (▲3.0)
	H29 全国	30.2	18.6	21.4	15.6
	北海道の H28 からの伸び	+3.6	+2.3	▲5.3	▲2.7
④「授業の始めに授業の目標(目当て・ねらい)が示されている」と回答した児童生徒の割合 (%) (配布資料 P26~P29)	H29 北海道	46.5 (▲3.5)	44.8 (▲3.2)	59.1 (+0.9)	56.6 (+0.3)
	H28 北海道	45.1 (▲4.1)	43.7 (▲4.0)	53.6 (▲1.9)	51.3 (▲1.7)
	H29 全国	50.0	48.0	58.2	56.3
	北海道の H28 からの伸び	+1.4	+1.1	+5.5	+5.3
⑤「授業の最後に今日学んだ内容をふり返る活動を行っている」と回答した児童生徒の割合 (%) (配布資料 P26~P29)	H29 北海道	22.9 (▲7.8)	21.0 (▲7.5)	39.3 (▲1.1)	40.1 (▲1.6)
	H28 北海道	20.3 (▲8.6)	18.1 (▲8.9)	35.2 (▲3.6)	35.1 (▲4.3)
	H29 全国	30.7	28.5	40.4	41.7
	北海道の H28 からの伸び	+2.6	+2.9	+4.1	+5.0
⑥「体育授業以外における1週間の総運動時間が60分未満」と回答した児童生徒の割合 (%) (配布資料 P34~P37)	H29 北海道	6.7 (+0.4)	11.5 (▲0.1)	9.1 (+3.1)	23.7 (+4.6)
	H28 北海道	6.9 (+0.3)	11.5 (▲0.1)	9.6 (+3.2)	24.2 (+3.6)
	H29 全国	6.3	11.6	6.0	19.1
	北海道の H28 からの伸び	▲0.2	±0.0	▲0.5	▲0.5

(3) 学校質問紙調査 (配布資料 P40~P48)

() は全国との差		小学校	中学校
①児童生徒の体力・運動能力の向上のための学校全体の目標を、学年としての目標と別に設定している学校の割合 (%) (配布資料 P40・P41)	H29 北海道	85.2 (+16.8)	75.0 (+14.2)
	H28 北海道	77.5 (+11.6)	72.0 (+13.6)
	H29 全国	68.4	60.8
	北海道の H28 からの伸び	+7.7	+3.0
②児童生徒の家庭に対して、子供の体力向上に係る説明・呼びかけ等を行っている学校の割合 (%) (配布資料 P40・P41)	H29 北海道	99.3 (+2.3)	97.4 (+1.0)
	H28 北海道	99.2 (+2.1)	99.5 (+3.0)
	H29 全国	97.0	96.4
	北海道の H28 からの伸び	+0.1	▲2.1
③新体力テストを調査対象の学年以外でも実施している学校(小学校第4学年・中学校第1学年)の割合 (%) (配布資料 P48)	H29 北海道	78.8 (▲6.9)	91.4 (▲2.3)
	H28 北海道	76.2 (▲8.9)	91.0 (▲4.6)
	H29 全国	85.7	93.7
	北海道の H28 からの伸び	+2.6	+0.4

(4) 運動部活動に関する調査(中学校) (配布資料 P49～52)

【生徒質問紙調査】

① 運動部に所属している場合の部活動が占める時間(分)

	男子							
	月	火	水	木	金	土	日	1週間
H29 北海道	106.49 (+8.88)	127.23 (+5.60)	124.84 (+10.47)	128.02 (+8.30)	134.20 (+9.08)	201.88 (▲16.51)	180.55 (+15.75)	1002.98 (+41.67)
H28 北海道	110.03 (+9.57)	128.17 (+7.39)	127.17 (+11.79)	128.30 (+9.12)	133.38 (+9.81)	196.98 (▲13.68)	177.72 (+15.14)	1001.53 (+49.24)
H29 全国	97.61	121.63	114.37	119.72	125.12	218.39	164.80	961.31

	女子							
	月	火	水	木	金	土	日	1週間
H29 北海道	113.18 (+13.31)	121.31 (▲0.99)	122.79 (+7.88)	123.73 (+3.26)	131.98 (+5.61)	202.69 (▲26.20)	178.93 (+17.23)	994.52 (+20.26)
H28 北海道	116.74 (+14.51)	121.93 (+0.81)	122.69 (+7.03)	124.05 (+4.19)	130.79 (+6.40)	200.03 (▲22.53)	178.48 (+16.99)	994.68 (+27.64)
H29 全国	99.87	122.30	114.91	120.47	126.37	228.89	161.70	974.26

※ () は全国(公立)との差

【学校質問紙調査】

② 運動部活動での指導内容や指導方法の充実のために行っている取組(複数回答)(%)

	顧問の教員 同士で意見・ 情報交換の 場を設けて いる	複数校合同 での活動を している	地域のスポ ーツクラブ と連携した 活動を取り 入れている	有識者を招 聘して研修 会を開催し ている	生徒のニー ズや意見の 把握に取り 組んでいる	活動内容な どの計画を 生徒等に明 示・説明し ている	部活動指導 員を配置し ている	外部の指導 者を招いて いる	学校全体で 運動部活動 の運営や指 導の目標を 作成してい る	保護者への 説明会を開 催している	その他
H29 北海道	78.0 (+6.9)	43.5 (+14.7)	19.1 (+6.2)	3.9 (▲0.1)	33.4 (+6.0)	57.2 (+10.9)	0.0 (▲6.6)	52.4 (▲10.2)	33.7 (+7.3)	70.2 (+8.8)	3.9 (+0.7)
H28 北海道	81.6 (+6.7)	38.3 (+12.2)	17.4 (+3.7)	7.0 (+0.6)	37.7 (+7.3)	63.6 (+10.7)	-	45.6 (▲12.5)	36.2 (+5.7)	69.6 (+10.2)	5.1 (+0.3)
H29 全国	71.1	28.8	12.9	4.0	27.4	46.3	6.6	62.6	26.4	61.4	3.2

※ () は全国(公立)との差

③ 学校の決まりとして、部活動における休養日の設定状況(%)

	週に1日	週に2日	週に3日以上	設けていない	その他
H29 北海道	72.5 (+10.6)	8.4 (▲12.1)	1.7 (▲1.1)	12.6 (+1.9)	4.8 (+0.7)
H28 北海道	66.0 (+10.4)	5.4 (▲8.6)	1.4 (▲0.6)	22.0 (±0.0)	5.2 (▲1.2)
H29 全国	61.9	20.5	2.8	10.7	4.1

※ () は全国(公立)との差