

# 平成28年度全国体力・運動能力、運動習慣等調査 調査結果のポイントについて(概要)

## 1 調査の概要(配布資料P1)

### (1) 調査対象学年

小学校第5学年、特別支援学校小学部第5学年、義務教育学校前期課程第5学年の全児童  
中学校第2学年、中等教育学校第2学年、特別支援学校中学部第2学年、義務教育学校後期課程第2学年の全生徒

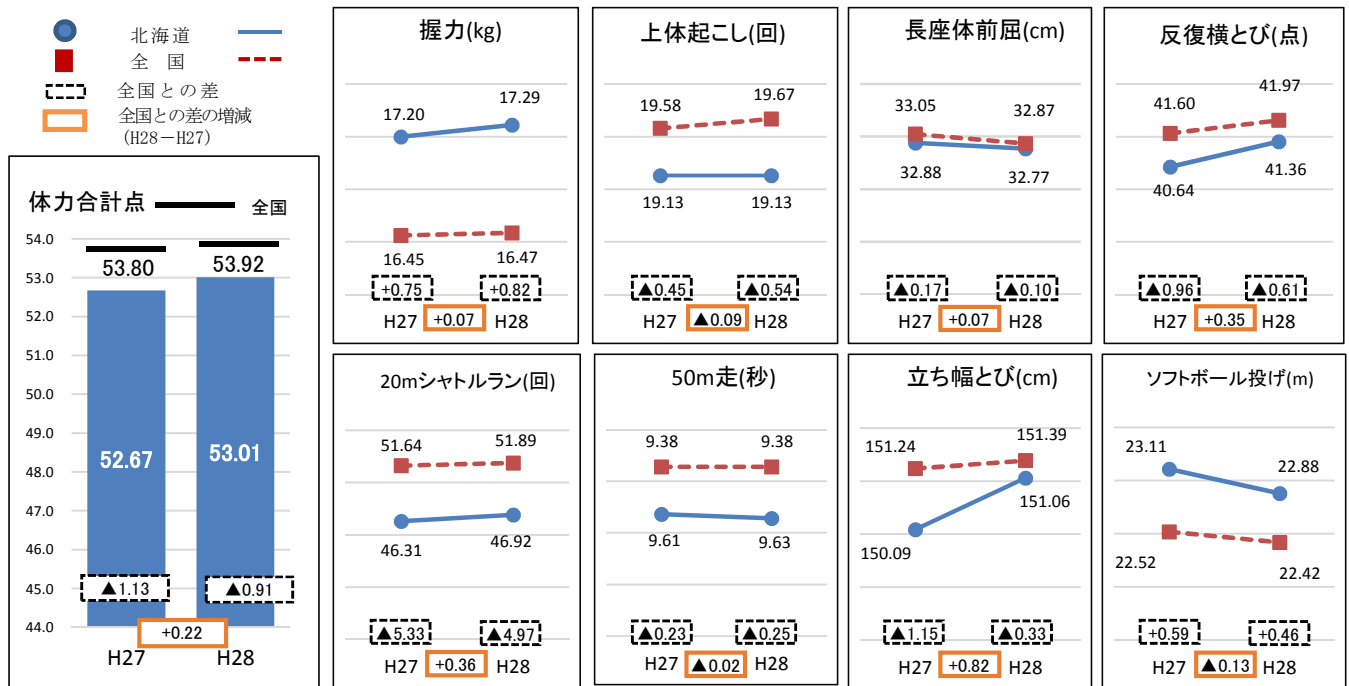
### (2) 調査の方法

悉皆調査 (調査開始:H20 悉皆調査:H20、H21、H25~H28 抽出調査:H22、H24)  
※H23は、震災の影響のため全国調査中止(道独自で調査)

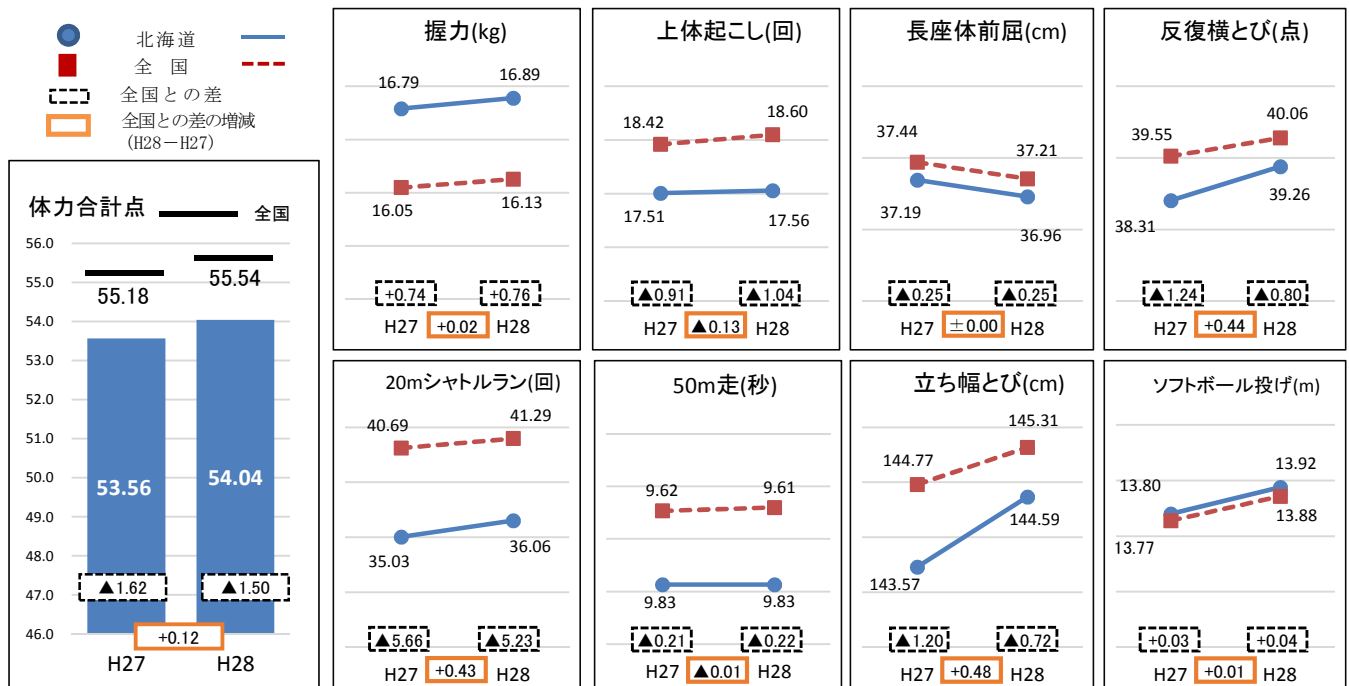
## 2 結果の概要

### (1) 実技に関する調査(配布資料P6~P9)

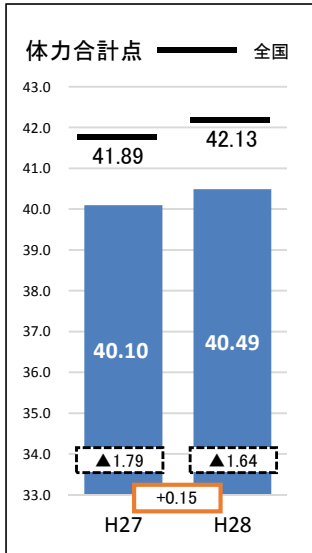
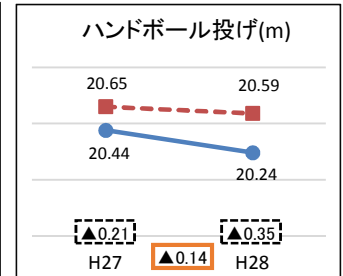
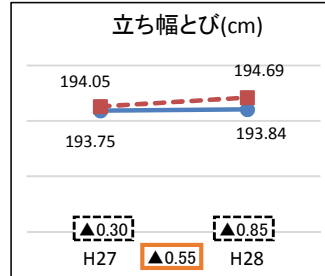
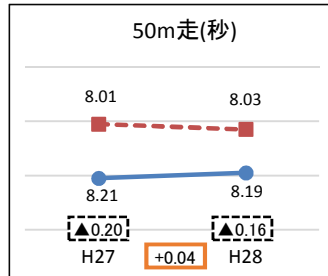
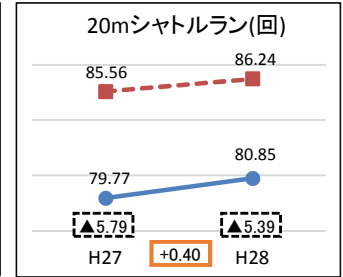
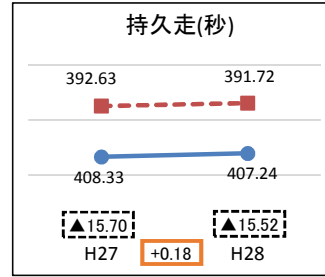
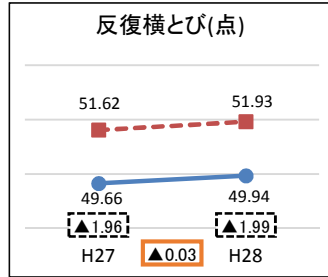
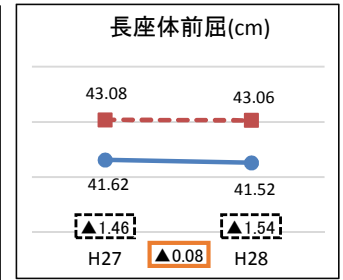
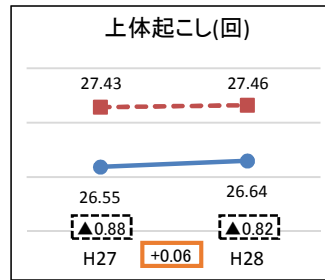
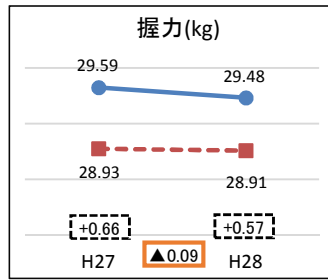
#### ① 小学校男子



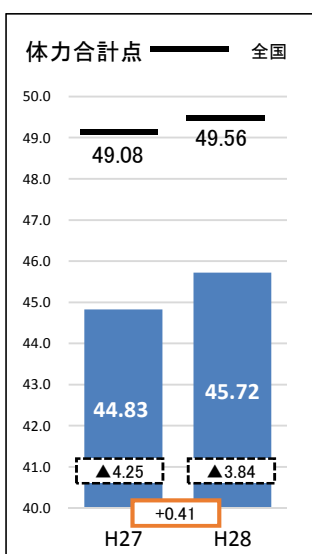
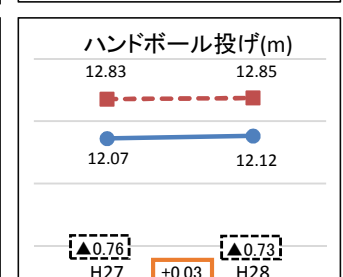
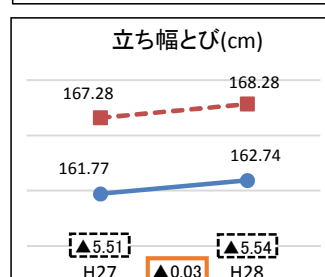
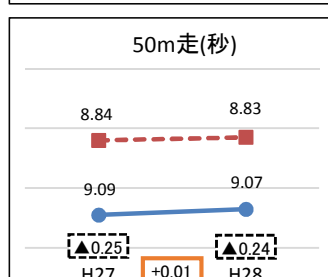
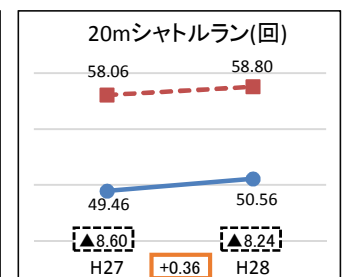
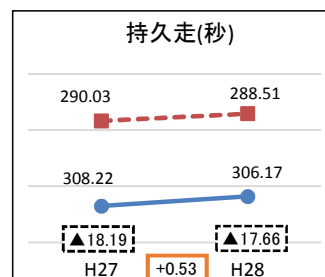
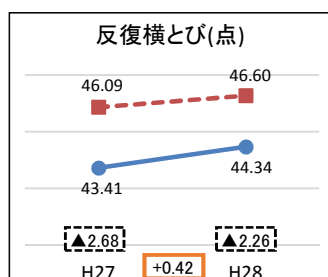
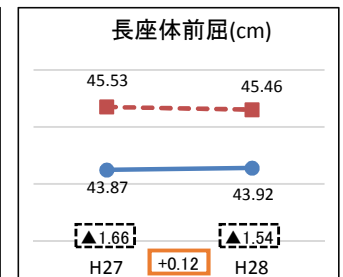
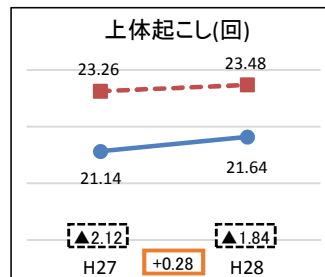
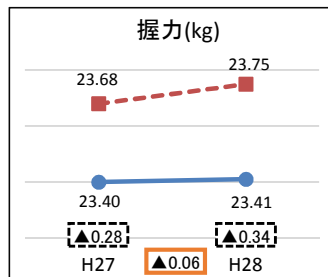
#### ② 小学校女子



### ③ 中学校男子



### ④ 中学校女子



## (2) 児童生徒質問紙調査(配布資料 P12～P39)

( ) は全国との差		小学校男子	小学校女子	中学校男子	中学校女子
①「運動やスポーツをすることが好き」と回答した児童生徒(配布資料 P12～P15)	H28 北海道	75.9(+2.9)	59.5(+2.8)	67.6(+4.0)	49.5(+2.6)
	H27 北海道	76.7(+2.7)	59.3(+2.9)	69.4(+4.4)	51.9(+3.9)
	H28 全国	73.0	56.7	63.6	46.9
	北海道のH27からの伸び	▲0.8	+0.2	▲1.8	▲2.4
②「運動部(部活動)やスポーツクラブに入っている(所属している)」と回答した児童生徒(配布資料 P12～P15)	H28 北海道	68.3(▲11.0)	42.0(▲9.6)	84.5(▲10.6)	56.9(▲10.9)
	H27 北海道	66.3(▲5.7)	42.6(▲7.6)	82.9(▲9.8)	55.0(▲10.4)
	H28 全国	79.3	51.6	95.1	67.8
	北海道のH27からの伸び	▲2.0	▲0.6	+1.6	+1.9
③「家の人から運動やスポーツを積極的に行うことをすすめられることがよくある」と回答した児童生徒(配布資料 P22～P25)	H28 北海道	24.9(▲1.6)	15.8(▲0.9)	24.3(▲3.0)	16.4(▲3.0)
	H27 北海道	26.7(▲1.6)	16.1(▲1.7)	19.5(▲1.9)	13.4(▲1.4)
	H28 全国	26.5	16.7	27.3	19.4
	北海道のH27からの伸び	▲1.8	▲0.3	+4.8	+3.0
④「授業の始めに授業の目標(目当て・ねらい)が示されている」と回答した児童生徒(配布資料 P26～P29)	H28 北海道	45.1(▲4.1)	43.7(▲4.0)	53.6(▲1.9)	51.3(▲1.7)
	H27 北海道	42.3(▲4.0)	40.3(▲4.4)	49.7(▲2.2)	47.4(▲1.9)
	H28 全国	49.2	47.7	55.5	53.0
	北海道のH27からの伸び	+2.8	+3.4	+3.9	+3.9
⑤「授業の最後に今日学んだ内容を振り返る活動を行っている」と回答した児童生徒(配布資料 P26～P29)	H28 北海道	20.3(▲8.6)	18.1(▲8.9)	35.2(▲3.6)	35.1(▲4.3)
	H27 北海道	20.8(▲7.1)	17.9(▲7.9)	35.1(▲2.8)	34.4(▲3.6)
	H28 全国	28.9	27.0	38.8	39.4
	北海道のH27からの伸び	▲0.5	+0.2	+0.1	+0.7
⑥「体育授業以外における1週間の総運動時間が60分未満」と回答した児童生徒(配布資料 P34～P37)	H28 北海道	6.9(+0.3)	11.5(▲0.1)	9.6(+3.2)	24.2(+3.6)
	H27 北海道	7.4(+0.8)	13.9(+1.0)	9.9(+2.8)	24.2(+3.3)
	H28 全国	6.6	11.6	6.4	20.6
	北海道のH27からの伸び	▲0.5	▲2.4	▲0.3	±0.0

## (3) 学校質問紙調査(配布資料 P40～P48)

( ) は全国との差		小学校	中学校
①児童生徒の体力・運動能力の向上のための学校全体の目標を、学年としての目標と別に設定している学校(配布資料 P40・P41)	H28 北海道	77.5(+11.6)	72.0(+13.6)
	H27 北海道	67.4(+4.6)	59.4(+5.1)
	H28 全国	65.9	58.4
	北海道のH27からの伸び	+10.1	+13.6
②児童生徒の家庭に対して、子供の体力向上に係る説明・呼びかけ等を行っている学校(配布資料 P40・P41)	H28 北海道	99.2(+2.1)	99.5(+3.0)
	H27 北海道	99.8(+2.8)	99.1(+2.4)
	H28 全国	97.1	96.5
	北海道のH27からの伸び	▲0.6	+0.4
③新体力テストを調査対象の学年以外でも実施している学校(小学校第4学年・中学校第1学年)(配布資料 P48)	H28 北海道	76.2(▲8.9)	91.0(▲4.6)
	H27 北海道	74.4(▲8.1)	89.1(▲3.5)
	H28 全国	85.1	95.6
	北海道のH27からの伸び	+1.8	+1.9

(4) 運動部活動に関する調査(中学校)(配付資料 P49)

① 運動部に所属している場合の部活動が占める時間 (生徒質問紙調査)

	中学校男子 (分)			中学校女子 (分)		
	平日	土日	1 週間	平日	土日	1 週間
北海道	627.01 (+47.8)	374.52 (+1.44)	1001.53 (+49.24)	616.15 (+33.06)	378.53 (▲5.42)	994.68 (+27.64)
全国(公立)	579.21	373.08	952.29	583.09	383.95	967.04
全国	569.42	365.73	935.15	572.89	375.72	948.60

※ ( ) は全国 (公立) との差  
 ※全国は国立、公立、私立の合計

② 学校の決まりとして、部活動における休養日の設定状況 (%) (学校質問紙調査)

	週に1日	週に2日	週に3日以上	設けていない	その他
北海道	66.0 (+10.4)	5.4 (▲8.6)	1.4 (▲0.6)	22.0 (±0)	5.2 (▲1.2)
全国(公立)	55.6	14.0	2.0	22.0	6.4
全国	54.2	14.1	2.9	22.4	6.4

※ ( ) は全国 (公立) との差  
 ※全国は国立、公立、私立の合計

③ 部活動の顧問の配置状況 (%) (学校質問紙調査)

	全員が当たることを 原則としている	希望する教員が当たることを 原則としている	その他
北海道	76.6 (▲11.8)	12.7 (+7.6)	10.8 (+4.2)
全国(公立)	88.4	5.1	6.6
全国	87.5	5.3	7.1

※ ( ) は全国 (公立) との差  
 ※全国は国立、公立、私立の合計