

## 出 願 者 の 概 要

		31年度	30年度	29年度	
本年 3月 中学校 卒業 者	中 学 校 卒 業 者 数 (A)	43,997	44,746	45,568	
	出 願 者 数	全 日 制	33,674	34,531	35,747
		定 時 制	821	952	900
		計 (B)	34,495	35,483	36,647
	出 願 率 (B/A × 100)	78.4%	79.3%	80.4%	
	合 格 者 数	全 日 制	29,063	29,827	31,112
		定 時 制	765	845	788
		計 (C)	29,828	30,672	31,900
卒 業 者 に 対 す る 合 格 率 (C/A × 100)	67.8%	68.5%	70.0%		
出 願 者 に 対 す る 合 格 率 (C/B × 100)	86.5%	86.4%	87.0%		
中 学 校 卒 業 者 過 年 度	出 願 者 数	全 日 制	22	24	27
		定 時 制	69	75	95
		計 (D)	91	99	122
	合 格 者 数 (E)	84	87	95	
出 願 者 総 数 (F=B+D)		34,586	35,582	36,769	
		推薦・連携型による出願者数	4,780 [21]	4,551 [32]	4,734 [22]
合 格 者 総 数 (G=C+E)		29,912	30,759	31,995	
		推薦・連携型による合格者数	4,084 [14]	3,948 [14]	4,211 [12]
合 格 率 (G/F × 100)		86.5%	86.4%	87.0%	
第 2 次 募 集 に よ る 合 格 者 を 含 む 合 格 者 数 (H)		30,311	31,241	32,458	
募 集 人 員 (I)		35,780	36,030	36,910	
		推 薦 標 準 枠	9,329	9,415	9,602
		連 携 型 募 集 人 員	550	520	560
定 員 充 足 率 (H/I × 100)		84.7%	86.7%	87.9%	

注1 出願者数、合格者数は第1次募集による(有朋・単位制は含まない。)

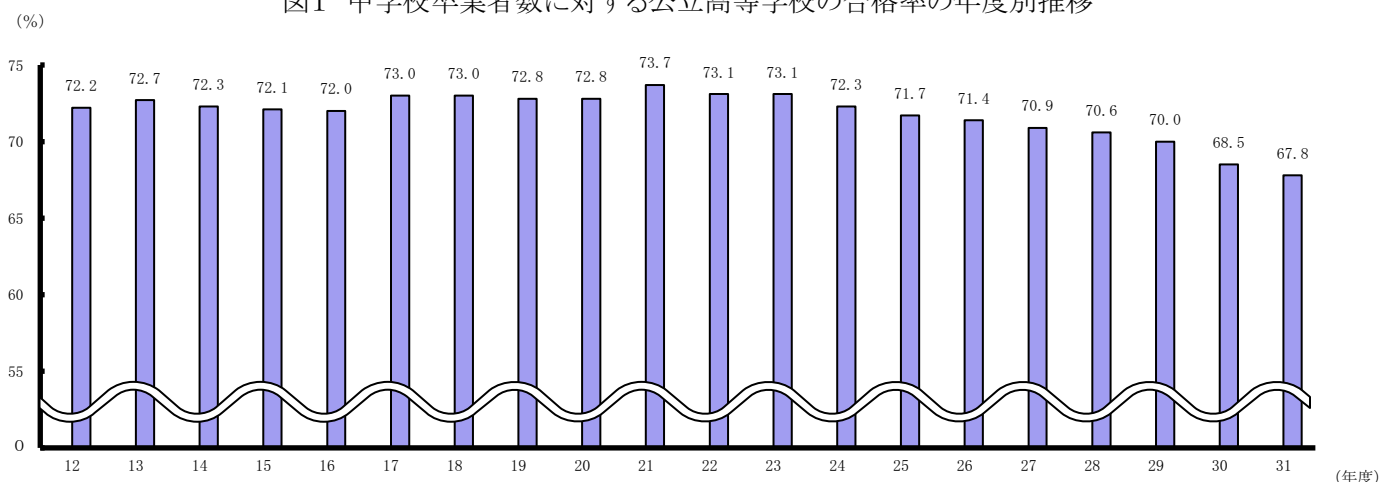
2 推薦・連携型による出願者数、推薦・連携型による合格者数、推薦標準枠、連携型募集人員は、それぞれ出願者総数、合格者総数、募集人員の内数である。

3 第2次募集による合格者を含む合格者数(H)は、定時制の第2次募集後の合格者数を含む。

4 平成29年度(2017年度)の全日制には、中等教育学校の後期課程生徒募集に係る数を含む(以下、平成29年度(2017年度)の全日制に係る数については同様に中等教育学校の後期課程生徒募集に係る数を含む。)

5 推薦・連携型による出願者数、推薦・連携型による合格者数において、[ ]は道外からの出願に係る入学者選抜における出願者数及び合格者数を表す。また、それぞれの内数である。

図1 中学校卒業生数に対する公立高等学校の合格率の年度別推移



## § 1 出願者の状況

第1表 課程・学科別出願者の状況

課程	大学科	第1次					第2次			総数			定員 (B)	倍率 $\frac{A}{B}$	
		出願者数	受検者数 (A)	合格者数	合格者数		出願者数	受検者数	合格者数	出願者数	受検者数	合格者数			
					第2 志望	1・ 2外									
全 日 制	合計	33,696	32,373	29,083	154	26	364	359	335	34,060	32,732	29,418	33,690	0.96	
	普通	23,692	22,792	20,309	45	8	292	288	265	23,984	23,080	20,574	23,210	0.98	
	職業 学 科	農業	1,190	1,144	1,088	0	0	7	7	7	1,197	1,151	1,095	1,560	0.73
		工業	2,601	2,444	2,243	53	4	19	19	19	2,620	2,463	2,262	2,440	1.00
		商業	2,785	2,714	2,518	54	14	20	19	18	2,805	2,733	2,536	3,040	0.89
		水産	354	325	319	2	0	12	12	12	366	337	331	360	0.90
		家庭	136	134	111	0	0	1	1	1	137	135	112	160	0.84
		看護	138	138	120	0	0	0	0	0	138	138	120	120	1.15
		福祉	15	13	13	0	0	0	0	0	15	13	13	40	0.33
		専門 学 科	理数	306	277	231	0	0	2	2	2	308	279	233	240
	体育		91	90	80	0	0	0	0	0	91	90	80	80	1.13
	外国語		136	133	120	0	0	0	0	0	136	133	120	120	1.11
	工芸		44	44	40	0	0	0	0	0	44	44	40	40	1.10
	総合	2,208	2,125	1,891	0	0	11	11	11	2,219	2,136	1,902	2,280	0.93	
	定 時 制	合計	890	848	829	6	0	56	56	56	954	912	893	2,090	0.41
普通		645	616	600	6	0	33	33	33	683	654	638	1,330	0.46	
職業 学 科		農業	98	96	95	0	0	1	1	1	99	97	96	200	0.48
		工業	132	126	124	0	0	15	15	15	148	142	140	480	0.26
		商業	15	10	10	0	0	7	7	7	24	19	19	80	0.13
全日・定時計	34,586	33,221	29,912	160	26	420	415	391	35,014	33,644	30,311	35,780	0.93		

注1 全日制課程の第1次及び総数は、推薦・連携型を含む。

2 定時制課程の総数は、定時制の第2次募集後の合格者数を含む。

3 「1・2外」は、第1志望及び第2志望の学科以外の学科への入学の希望による合格者数である。

4 「第2志望」及び「1・2外」は、合格者の内数である。

第2表 管内別(札幌市を含む。)、学区別の出願者の状況

課程	管内	学区名	第1次					第2次			総数			定員(B)	倍率 $\frac{A}{B}$
			出願者数	受検者数(A)	合格者数	第2次		出願者数	受検者数	合格者数	出願者数	受検者数	合格者数		
						第2志望	1・2外								
全 日 制	合計		33,696	32,373	29,083	154	26	364	359	335	34,060	32,732	29,418	33,690	0.96
	空知	空知南	1,153	1,140	1,089	0	0	16	16	16	1,169	1,156	1,105	1,320	0.86
		空知北	865	854	851	3	7	8	8	8	873	862	859	1,120	0.76
	石狩	石狩	12,045	11,769	10,193	63	9	145	143	132	12,190	11,912	10,325	10,760	1.09
	後志	後志	1,197	1,164	1,126	2	0	12	12	12	1,209	1,176	1,138	1,320	0.88
	胆振	胆振西	1,202	1,174	1,138	6	0	20	20	20	1,222	1,194	1,158	1,280	0.92
		胆振東	1,300	1,206	1,118	10	1	17	15	15	1,317	1,221	1,133	1,240	0.97
	日高	日高	411	401	401	0	0	1	1	1	412	402	402	590	0.68
	渡島	渡島	2,311	1,964	1,729	18	0	35	35	27	2,346	1,999	1,756	2,080	0.94
	檜山	檜山	221	202	201	0	0	1	1	1	222	203	202	320	0.63
	上川	上川南	2,729	2,619	2,342	13	1	26	25	24	2,755	2,644	2,366	2,600	1.01
		上川北	427	421	416	0	0	3	3	3	430	424	419	640	0.66
	留萌	留萌	316	311	309	0	0	1	1	1	317	312	310	480	0.65
	宗谷	宗谷	312	312	310	0	1	1	1	1	313	313	311	520	0.60
	オホーツク	ホーツ中	1,006	945	935	2	0	1	1	1	1,007	946	936	1,240	0.76
		ホーツ東	413	400	397	0	0	3	3	3	416	403	400	520	0.77
		ホーツ西	452	445	445	0	0	2	2	2	454	447	447	560	0.79
	十勝	十勝	2,607	2,441	2,139	2	0	25	25	25	2,632	2,466	2,164	2,560	0.95
	釧路	釧路	1,735	1,666	1,559	35	3	41	41	37	1,776	1,707	1,596	1,860	0.90
	根室	根室	570	551	551	0	4	4	4	4	574	555	555	840	0.66
札幌市		2,424	2,388	1,834	0	0	2	2	2	2,426	2,390	1,836	1,840	1.30	
定 時 制	合計		890	848	829	6	0	56	56	56	954	912	893	2,090	0.41
	空知		18	18	18	0	0	0	0	0	19	19	19	80	0.23
	石狩		216	208	207	0	0	17	17	17	235	227	226	560	0.37
	後志		86	84	81	0	0	4	4	4	91	89	86	200	0.42
	胆振		44	43	41	0	0	8	8	8	52	51	49	160	0.27
	日高		7	7	7	0	0	0	0	0	7	7	7	40	0.18
	渡島		52	39	39	0	0	4	4	4	58	45	45	120	0.33
	上川		72	72	72	0	0	10	10	10	82	82	82	280	0.26
	留萌		4	4	4	0	0	0	0	0	4	4	4	40	0.10
	宗谷		3	3	3	0	0	2	2	2	5	5	5	40	0.08
	オホーツク		41	40	39	0	0	6	6	6	48	47	46	160	0.25
	十勝		9	9	8	0	0	1	1	1	10	10	9	40	0.23
	釧路		32	30	30	0	0	3	3	3	36	34	34	80	0.38
	札幌市		306	291	280	6	0	1	1	1	307	292	281	290	1.00

注1 全日制課程のうち普通科以外の学科(専門学科及び総合学科)の通学区域は道内全域であるが、それぞれの学校の所在地の存する学区に含めて集計している。

2 全日制課程の第1次及び総数は、推薦・連携型を含む。

3 定時制課程の総数は、定時制の第2次募集後の合格者数を含む。

4 「1・2外」は、第1志望及び第2志望の学科以外の学科への入学の希望による合格者数である。

5 「第2志望」及び「1・2外」は、合格者の内数である。

図2 全日制学科別倍率の年度別推移

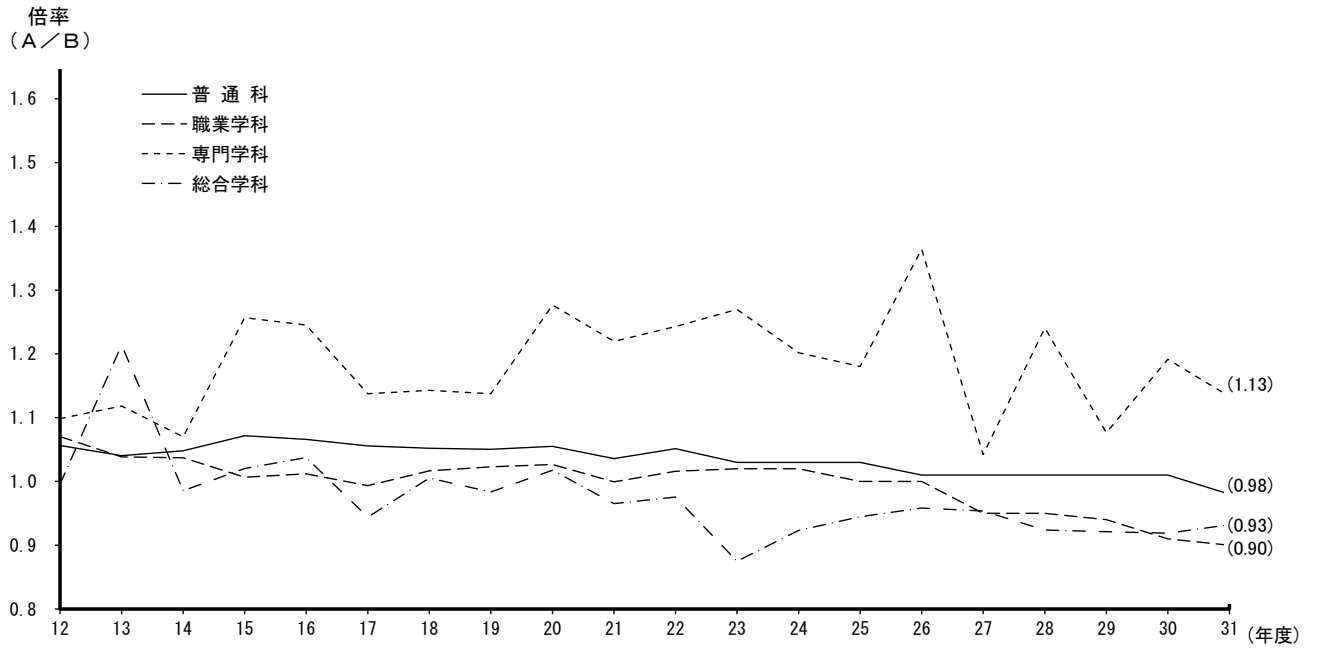
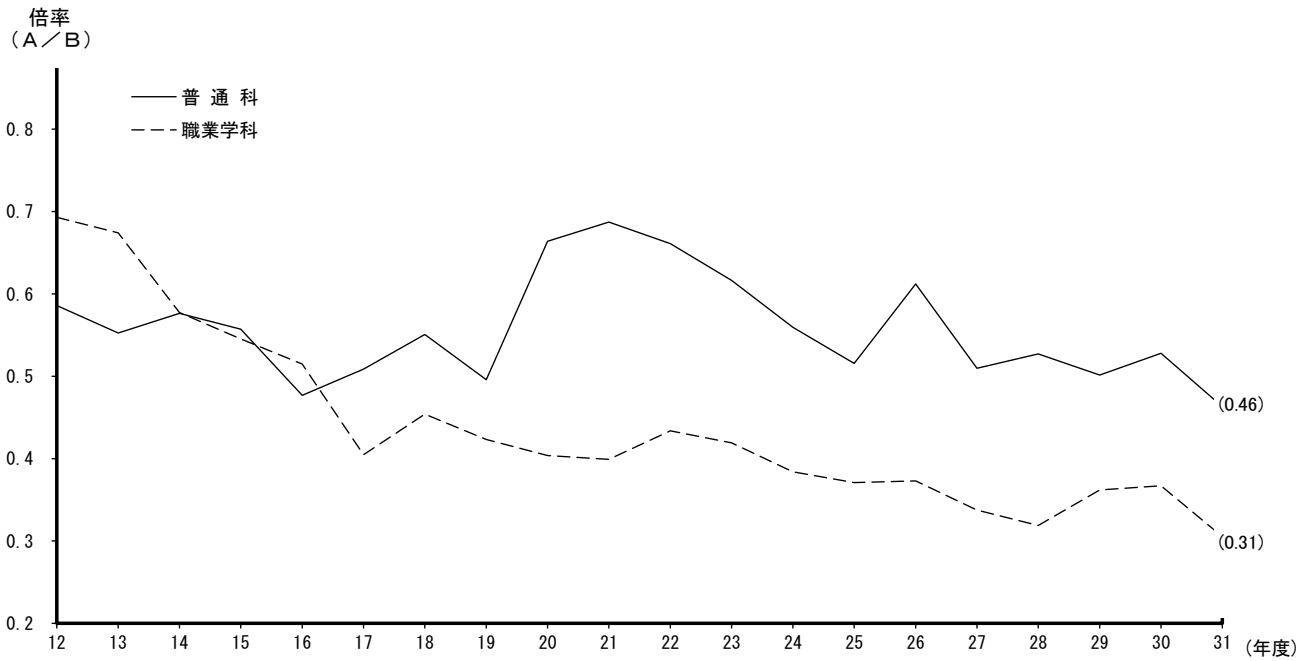


図3 定時制学科別倍率の年度別推移



第3表 推薦入学者選抜の実施状況(平成29年度～)

大学科	年度	学校数	学科数 (延)	募集 人員 (A)	推 薦 標準枠	受検者数	合格者数 (B)		B/A ×100 (%)	確約書 不提出 者数	再出願の状況		
							第2 志望	同一の 大学科			他の 大学科	再出願 しなかつた者 の数	
普通	31	85 [1]	89 [1]	13,890	3,129	1,907 [0]	1,522 [0]	34 [0]	11.0	0 [0]	370 [0]	7	9 [0]
	30	86 [1]	90 [1]	14,210	3,175	1,835 [0]	1,466 [0]	29 [0]	10.3	1 [0]	347 [0]	7	14 [0]
	29	85 [1]	88 [1]	14,170	3,162	1,869 [1]	1,541 [0]	44 [0]	10.9	0 [0]	291 [1]	11	8 [0]
農業	31	18 [15]	39 [20]	1,560	1,560	824 [19]	706 [12]	3 [0]	45.3	0 [0]	39 [2]	58	21 [5]
	30	18 [14]	39 [19]	1,560	1,560	779 [31]	697 [13]	8 [0]	44.7	0 [0]	36 [8]	30	16 [10]
	29	18 [14]	39 [19]	1,560	1,560	770 [20]	706 [11]	19 [0]	45.3	0 [0]	19 [5]	35	10 [4]
工業	31	16	52	2,440	1,220	463	407	6	16.7	0	54	2	0
	30	16	53	2,480	1,240	417	375	5	15.1	0	38	3	1
	29	16	55	2,560	1,280	462	452	14	17.7	0	8	2	0
商業	31	31	53	3,040	1,520	635	594	4	19.5	0	37	4	0
	30	31	53	3,080	1,540	593	568	11	18.4	0	24	1	0
	29	31	54	3,120	1,560	604	581	7	18.6	0	19	4	0
水産	31	3 [3]	9 [9]	360	360	53 [0]	53 [0]	0 [0]	14.7	0 [0]	0 [0]	0	0 [0]
	30	3 [3]	9 [9]	360	360	53 [1]	51 [1]	0 [0]	14.2	0 [0]	0 [0]	2	0 [0]
	29	3 [2]	9 [5]	360	360	63 [1]	62 [1]	0 [0]	17.2	0 [0]	1 [0]	0	0 [0]
家庭	31	4	4	160	80	47	27	0	16.9	0	18	2	0
	30	4	4	160	80	40	28	0	17.5	0	10	2	0
	29	4	4	160	80	41	26	0	16.3	0	15	0	0
看護	31	2	2	120	60	71	49	0	40.8	0	20	1	1
	30	2	2	120	60	81	60	0	50.0	0	20	1	0
	29	2	2	120	60	83	60	0	50.0	0	21	2	0
福祉	31	1	1	40	20	1	1	0	2.5	0	0	0	0
	30	1	1	40	20	2	2	0	5.0	0	0	0	0
	29	1	1	40	20	6	6	0	15.0	0	0	0	0
理数	31	5	5	240	120	73	67	0	27.9	0	5	1	0
	30	5	5	240	120	79	67	0	27.9	0	7	5	0
	29	5	5	240	120	74	66	0	27.5	0	7	1	0
体育	31	1	1	80	40	35	31	0	38.8	0	2	2	0
	30	1	1	80	40	44	40	0	50.0	0	3	1	0
	29	1	1	80	40	30	29	0	36.3	0	1	0	0
外国語	31	2	2	120	60	50	47	0	39.2	0	3	0	0
	30	2	2	120	60	83	52	0	43.3	0	18	13	0
	29	2	2	120	60	62	55	0	45.8	0	2	5	0
工芸	31	1	1	40	20	27	20	0	50.0	0	6	0	1
	30	1	1	40	20	18	18	0	45.0	0	0	0	0
	29	1	1	40	20	29	20	0	50.0	0	9	0	0
コスモ アイエンス	31												
	30												
	29	1	1	160	80	18	18	0	11.3	0	0	0	0
総合	31	16 [2]	16 [2]	2,280	1,140	411 [2]	378 [2]	0 [0]	16.6	0 [0]	31 [0]	2	0 [0]
	30	16	16	2,280	1,140	336	333	0	14.6	0	3	0	0
	29	16	16	2,400	1,200	429	396	0	16.5	0	27	6	0
合計	31	153	274	24,370	9,329	4,597	3,902	47	16.0	0	585	79	32
	30	155	276	24,770	9,415	4,360	3,757	53	15.2	1	506	65	31
	29	157	278	25,130	9,602	4,540	4,018	84	16.0	0	420	66	18

注1 推薦標準枠とは、農業に関する学科及び水産に関する学科では募集人員の100%の数、普通科では募集人員の20%の数(募集人員が120名以下の場合は30%)、それ以外の学科では募集人員の50%の数である。  
 2 普通、農業、水産及び総合の欄の〔 〕は、道外からの出願に係る入学者選抜における該当欄の数を表す。ただし、それぞれの内数である。  
 3 普通科の学科数については、岩見沢緑陵高等学校の普通及びスポーツ総合、札幌平岸高等学校の普通及びデザインアート、札幌清田高等学校の普通及びグローバルの各コース並びに市立札幌大通高等学校の午前、午後及び夜間の各部をそれぞれ1学科としている。

第4表 連携型入学選抜の実施状況(平成29年度～)

大学科	年度	学校数	学科数 (延)	募集 人員 (A)	入学者 の範囲	受検者数	合格者数 (B)	確約書 不提出 者数	再出願の状況		
									同一の 大学科	他の 大学科	再出願 しなかつた者 の数
普通	31	7	7	550	550	182	182	0	0	0	0
	30	7	7	520	520	191	191	0	0	0	0
	29	7	7	560	560	193	193	0	0	0	0

第5表 入学意思のない者の数及び追加合格者数(第1次募集)

区分 大学科	入学意思のない者の数		追加合格者数	
	31年度	30年度	31年度	30年度
全日制計	419	434	202	211
普通	322	343	168	170
農業	7	12	0	0
工業	26	19	12	16
商業	20	26	7	9
水産	5	2	0	2
家庭	3	2	1	0
看護	1	1	1	1
福祉	0	0	0	0
理数	3	2	3	2
体育	0	0	0	0
外国語	0	2	0	1
工芸	0	0	0	0
総合	32	25	10	10
定時制計	11	15	2	8
普通	8	14	2	8
農業	1	0	0	0
工業	2	1	0	0
商業	0	0	0	0

第6表 出願者が募集人員に満たない学科の状況

大学科	全学科数(A)	第2次募集を行った学科数(B)	B/A×100(%)	第2次募集をしても欠員が募集人員の10%以上ある学科数			
				欠員10%以上30%未満	欠員30%以上50%未満	欠員50%以上	左の計×100/A(%)
全日制計	340	204	60.0	60	48	60	49.4
普通	155	108	69.7	34	24	29	56.1
農業	39	23	59.0	2	10	11	59.0
工業	52	21	40.4	7	2	3	23.1
商業	53	29	54.7	9	5	12	49.1
水産	9	7	77.8	4	0	0	44.4
家庭	4	3	75.0	0	2	1	75.0
看護	2	0	0.0	0	0	0	0.0
福祉	1	1	100.0	0	0	1	100.0
理数	5	1	20.0	1	0	0	20.0
体育	1	0	0.0	0	0	0	0.0
外国語	2	0	0.0	0	0	0	0.0
工芸	1	0	0.0	0	0	0	0.0
総合	16	11	68.8	3	5	3	68.8
定時制計	47	46	97.9	0	4	38	89.4
普通	28	27	96.4	0	4	20	85.7
農業	5	5	100.0	0	0	4	80.0
工業	12	12	100.0	0	0	12	100.0
商業	2	2	100.0	0	0	2	100.0

注 普通科の学科数については、岩見沢緑陵高等学校の普通及びスポーツ総合、札幌平岸高等学校の普通及びデザインアート、札幌清田高等学校の普通及びグローバルの各コース並びに市立札幌大通高等学校の午前、午後及び夜間の各部をそれぞれ1学科としている。

第7表 定時制における第2次募集後の状況

大学科	受検者数		合格者数	
	31年度	30年度	31年度	30年度
合計	8	14	8	14
普通	5	10	5	10
農業	0	0	0	0
工業	1	4	1	4
商業	2	0	2	0

第8表 推薦入学者選抜における学校裁量に係る事項の実施状況(定時制を除く。)

	実施学校数		実施学科数	
	31年度	30年度	31年度	30年度
英語の聞き取りテスト	5	5	6	6
英語による問答	9	7	9	7
実技	3	3	3	3
作文	36	37	56	59
自己アピール文	99	101	142	145

※平成31年度推薦入学者選抜実施学校数(152) 実施学科数(271)

第9表 一般入学者選抜における学校裁量に係る事項の実施状況(定時制を除く。)

	実施学校数		実施学科数		
	31年度	30年度	31年度	30年度	
面接	受検者全員	166	167	282	284
	全員面接実施率	77.9%	78.0%	82.9%	83.0%
	過年度卒業者のみ	21	21	26	26
学校裁量問題	45	43	55	55	
傾斜配点	11	10	11	10	
実技	3	3	3	3	
作文	2	3	2	3	

※平成31年度一般入学者選抜実施学校数(213) 実施学科数(340)