

〈公立学校の概要〉

○ 小・中学校

(令和6年(2024年)4月1日現在)

市町村名	小 学 校								中 学 校						
	学 校 数	へき地 学校数 (内数)	学 級 数	児 童 数	校 長・ 教 頭・ 教 諭 数	養 護 教 諭 数	栄 養 教 諭 数	事 務 職 員 数	学 校 数	へき地 学校数 (内数)	学 級 数	生 徒 数	校 長・ 教 頭・ 教 諭 数	養 護 教 諭 数	事 務 職 員 数
留 萌 市	5	4	(22) 52	(77) 639	87	5	1	6	2	2	(11) 23	(37) 371	40	2	3
増 毛 町	1	1	(4) 10	(8) 118	16	1	1	1	1	1	(2) 5	(3) 73	13	1	1
小 平 町	2	2	(5) 14	(10) 105	20	2	1	2	1	1	(3) 6	(3) 45	12	1	1
苫 前 町	2	2	(5) 14	(7) 106	22	2	1	2	1	1	(4) 7	(8) 62	15	1	1
羽 幌 町	3	3	(4) 15	(18) 202	26	2	1	1	(2) 3	3	(5) 11	(11) 145	25	1	1
初山別村	1	1	(1) 5	(1) 44	7	1		1	1	1	(1) 4	(1) 20	10	1	1
遠 別 町	1	1	(3) 9	(8) 93	13	1	1	1	1	1	(2) 5	(3) 50	13	1	1
天 塩 町	2	2	(7) 15	(12) 105	21	2	1	2	1	1	(3) 6	(7) 57	14	1	1
計	17	16	(51) 134	(141) 1,412	212	16	7	16	(2) 11	11	(31) 67	(73) 823	142	9	10

- 注1 中学校の学校数欄の()内は、小中併置校の校長兼務校で内数である。
 2 学級数欄の()内は、特別支援学級で内数である。
 3 児童数欄及び生徒数欄の()内は、特別支援学級の児童数又は生徒数で内数である。
 4 教諭数は、主幹教諭を含む所属教諭人数である。

○ 高等学校

(令和6年(2024年)4月1日現在)

設 置 区 分	学 校 数		学 科 別 学 級 数					生 徒 数	・校 長・ 教 諭 数	養 護 教 諭 数	事 務 職 員 数	そ の 他
			普通科	商業科 情報科	電気・ 建築科	生産 科学科	計					
道 立	5	全	19	6	3	3	31	758	106	5	13	12
市 町 村 立	1	定	3				3	15	10			
計		6	22	6	3	3	34	773	116	5	13	12

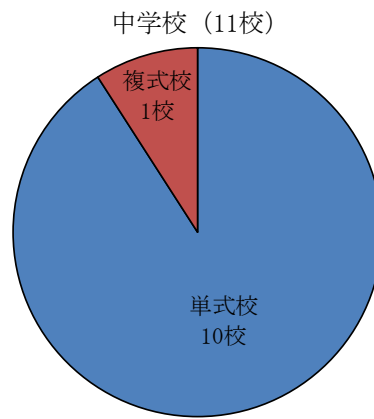
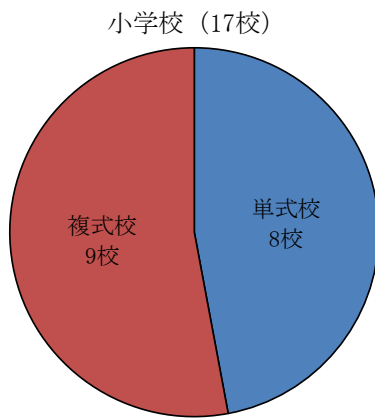
○ 特別支援学校

(令和6年(2024年)4月1日現在)

設 置 区 分	学 校 数	学 部	学 級 数	生 徒 数	・ 教 諭 数	校 長 ・ 教 頭	養 護 教 諭	栄 養 教 諭	指 寄 導 宿 員 舎	事 務 職 員	そ の 他
道 立	1	高等部	8	28		30	1	1	11	3	10
計	1		8	28		30	1	1	11	3	10

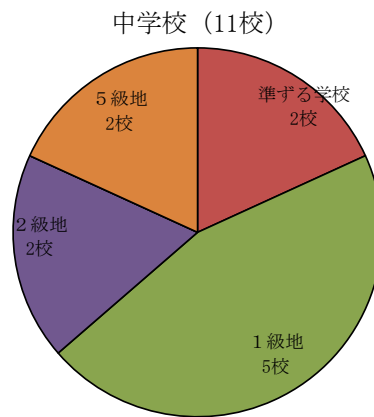
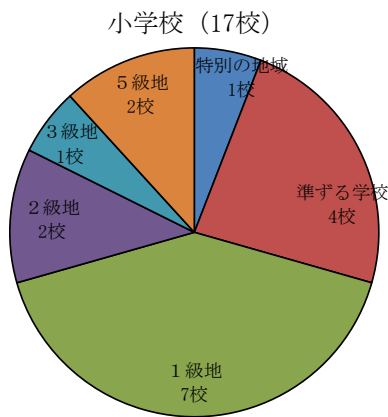
1 学級編制区別学校数

(令和5年(2023年)5月1日現在)



2 へき地級別学校数

(令和5年(2023年)5月1日現在)



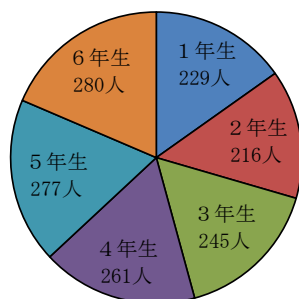
※へき地級について

へき地級とは、「へき地教育振興法」に基づき定められ、学校が所在する地域の実情に応じて、1級から5級の5段階及び準へき地校の計6段階からなる。(数字が大きいほど、へき地の程度が大となる。)

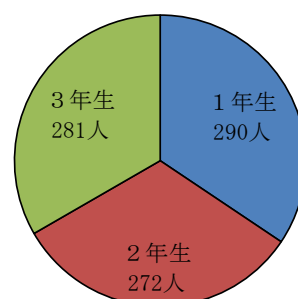
3 児童生徒数

(令和5年(2023年)5月1日現在)

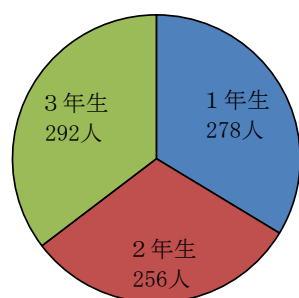
小学校 (1,508人)



中学校 (843人)



高等学校 (826人)



特別支援学校 (24人)

